

**Муниципальное автономное дошкольное образовательное
учреждение городского округа Королёв Московской области
«Детский сад общеразвивающего вида № 35 «Эврика»**

**141078, Московская область, г. Королев, проспект Королёва, 4 Б
тел.: 8 (495) 511-11-90, 8 (495) 511-63-93
<http://www.detsad-korolev.ru/ds35/>, E-mail: 5111190@mail.ru**

Принята
на Педагогическом совете №1
«27» августа 2019 г.
Протокол № 1

«Утверждаю»
И.о. заведующего МАДОУ
«Детский сад №35 «Эврика»
Е.В. Журавлева
Приказ № _____ от _____



**ОСНОВНАЯ ОБРАЗОВАТЕЛЬНАЯ
ПРОГРАММА**

**Муниципального автономного дошкольного
образовательного учреждения городского округа
Королёв Московской области
«Детский сад общеразвивающего вида № 35
«Эврика»
на 2019-2024 г.г.**

**СТРУКТУРА ОБРАЗОВАТЕЛЬНОЙ ПРОГРАММЫ
МАДОУ «Детский сад № 35»**

№ п/п	Наименование	Номер страницы
	Паспорт программы	3
I	ЦЕЛЕВОЙ РАЗДЕЛ ОБРАЗОВАТЕЛЬНОЙ ПРОГРАММЫ.	
1.1	Пояснительная записка	4
1.1.1	Цели и задачи реализации Программы	4-6
1.1.2	Принципы и подходы к формированию Программы	6-8
1.2	Значимые характеристики, в том числе особенностей развития детей раннего и дошкольного возраста	
1.2.1	Социальный статус родителей	8
1.2.2	Кадровый потенциал	9-10
1.2.3	Контингент воспитанников. Особенности развития детей раннего и дошкольного возраста	10-21
1.3	Планируемые результаты освоения программы	21-24
II	СОДЕРЖАТЕЛЬНЫЙ РАЗДЕЛ ПРОГРАММЫ	
2.1	Описание образовательной деятельности в соответствии с направлениями развития ребенка	
2.1.1	Образовательная область «Социально-коммуникативное развитие»	24-41
2.1.2	Образовательная область «Познавательное развитие»	41-61
2.1.3	Образовательная область «Речевое развитие»	61-72
2.1.4	Образовательная область «Художественно-эстетическое развитие»	72-93
2.1.5	Образовательная область «Физическое развитие»	94-111
III.	ОРГАНИЗАЦИОННЫЙ РАЗДЕЛ	
3.1	Материально-техническое обеспечение программы	112-115
3.2	Обеспечение методическими пособиями и средствами обучения и воспитания	115-123
3.3	Организация режима пребывания детей в образовательном учреждении	123-126
3.4	Особенности взаимодействия педагогического коллектива с родителями	127-128
IV	ВАРИАТИВНАЯ ЧАСТЬ ПРОГРАММЫ	
4.1.1	Раздел 1. Особенности организации образовательного процесса Пояснительная записка	129
4.1.2.	Модель организации образовательного пространства	130-136
4.1.3.	Содержание направлений с учетом регионального компонента	136-141
4.2.1.	Раздел 2. Условия реализации программы	142-143

	Управление реализации программы	
4.2.2.	Взаимодействие МАДОУ с другими учреждениями. Преемственность в работе МАДОУ и школы	143-148

І ЦЕЛЕВОЙ РАЗДЕЛ ОБРАЗОВАТЕЛЬНОЙ ПРОГРАММЫ

1.1 Пояснительная записка

1.1.1. Цели и задачи реализации программы.

Содержание образовательного процесса выстроено в соответствии с Федеральным государственным образовательным стандартом.

Педагогическая система ДООУ представляет собой образовательный социум, который обеспечивает весь комплекс условий развития дошкольного образовательного учреждения, влияющих на процесс становления личности.

Основными из необходимых педагогических условий являются:

- образовательные программы, личностно – ориентированный подход,
- планирование образовательного процесса;
- использование интерактивных методов, приемов и средств обучения;
- систематичность предусмотренных мероприятий;
- материально техническое обеспечение;
- наглядно-дидактическая оснащенность.

На основании приказа Федерального государственного бюджетного научного учреждения «Институт изучения детства, семьи и воспитания Российской Академии образования» № 6 от 1 февраля 2018 года «Об утверждении сетевой инновационной площадки Института по теме «Апробация и внедрение парциальной модульной образовательной программы дошкольного образования «От Фребеля до робота» детский сад является сетевой инновационной площадкой по теме «Апробация и внедрение парциальной модульной образовательной программы дошкольного образования «От Фребеля до робота».

Основная программа, по которой работает Детский сад, основывается на примерную основную образовательную программу дошкольного образования, одобренной решением федерального учебно-методического объединения по общему образованию (протокол от 20 мая 2015 г. № 2/15), примерную общеобразовательную программу дошкольного образования «От рождения до школы» под редакцией Н.Е. Вераксы, Т.С. Комаровой, М.А. Васильевой.

Основными приоритетными направлениями в деятельности образовательного учреждения являются: физическое, социально-коммуникативное, познавательное, речевое и художественно-эстетическое.

Задачи психолого-педагогической работы по формированию физических, интеллектуальных и личностных качеств детей решаются интегрировано в ходе освоения всех образовательных областей наряду с задачами, отражающими специфику каждой образовательной области, с обязательным психологическим сопровождением.

Используемая в МАДОУ модель организации педагогического процесса осуществляется на основе разумного сочетания базисного и дополнительного компонентов образования при комплексном подходе к ребенку со стороны всех участников образовательного процесса.

Цель и задачи деятельности ДОУ по реализации основной образовательной программы определяются на основе анализа результатов предшествующей педагогической деятельности, потребностей родителей, социума, в котором находится ДОУ.

- **Ожидания родителей** - изучение социального заказа родителей воспитанников ДОУ показало, что главной задачей детского сада является укрепление здоровья ребёнка и его развитие (считает 85% родителей); 90% родителей желают, чтобы их ребёнок при выходе из дошкольного учреждения был полностью готов к обучению в школе; (84 %) родителей хотели, чтобы в детском саду развивали интеллектуальные, познавательные-речевые способности их ребёнка.
- **Ожидания общеобразовательных школ:** (расположенная вблизи дошкольного учреждения – МБОУ СОШ №5, наиболее престижные школы города – гимназия № 9,19,11) Результат качества подготовки детей к обучению в школе показывает стабильно высокий результат (до 85% детей в дальнейшем обучаются на «хорошо» и «отлично»). Психологи школ и учителя начальных классов указывают на сформированность у дошкольников произвольности, умение работать в едином темпе, хорошее развитие мелкой моторики и фонематического слуха.
- **Социальный заказ микросоциума:** жители микрорайона, в котором расположен детский сад, в большинстве своём, интеллектуальная насыщенность населения наукограда, территориальная близость мегаполиса Москвы, влекут заинтересованность и потребность в качественном образовании и личностном развитии ребенка. Отсюда следует и социальный заказ родителей:
 - в получении высшего образования;
 - в высококвалифицированных педагогах;
 - в наличии эффективных образовательных программ;
 - в создании атмосферы психологического комфорта на протяжении всего времени пребывания;
 - в осуществлении образовательной деятельности каждого ребенка по индивидуальной программе с учетом индивидуальных особенностей психического и физического развития;
 - в развитии интеллектуальных и творческих способностей детей;
 - в кратковременном пребывании детей в ДОУ, в режиме полного дня.

Таким образом, **ведущими целями программы** является:

создание благоприятных условий для полноценного проживания ребенком дошкольного детства, формирование основ базовой культуры личности, всестороннее развитие психических и физических качеств в соответствии с возрастными и индивидуальными особенностями, подготовка к жизни в современном обществе, к обучению в школе, обеспечение безопасности жизнедеятельности дошкольника.

Эти цели реализуются в процессе разнообразных видов детской деятельности: двигательной, игровой, коммуникативной, трудовой, познавательно-исследовательской и продуктивной конструктивной, продуктивной, музыкально-художественной, восприятия художественной литературы.

Первостепенными задачами деятельности ДООУ для достижения целей Программы являются:

1. *Задачи адаптации:*

- сохранить и укрепить физическое и психическое здоровье детей, в том числе их эмоциональное благополучие;
- обеспечить равные возможности для полноценного развития каждого ребенка в период дошкольного детства.

Принципы, способствующие их реализации:

- полноценное проживание ребенком всех этапов детства (младенческого, раннего и дошкольного возраста), обогащение (амплификация) детского развития;
- возрастная адекватность дошкольного образования (соответствие условий, требований, методов возрасту и особенностям развития);
- обеспечение преемственности целей, задач и содержания образования, реализуемых в рамках образовательных программ различных уровней.

2. *Задачи социализации:*

- приобщить детей к социокультурным нормам, традициям семьи, общества и государства;
- формировать общую культуру личности, в том числе ценности здорового образа жизни, развитие социальных, нравственных, эстетических, интеллектуальных и физических качеств, инициативности, самостоятельности и ответственности, предпосылки к учебной деятельности;
- объединить обучение и воспитание в целостный образовательный процесс на основе духовно-нравственных и социокультурных ценностей и принятых в обществе правил и норм;
- поведения в интересах человека, семьи, общества.

Принципы:

— содействие и сотрудничество детей и взрослых, признание ребенка полноценным участником (субъектом) образовательных отношений;

— сотрудничество ДООУ с семьей.

3. *Задачи самоутверждения:*

— создать благоприятные условия развития детей в соответствии с их возрастными и индивидуальными особенностями и склонностями;

— развивать способности и творческий потенциал каждого ребенка как субъекта отношений с самим собой, другими детьми, взрослыми и миром;

— формировать познавательные интересы и действие ребенка в различных видах деятельности.

Принципы:

— учет этнокультурной ситуации развития детей;

— построение образовательной деятельности на основе индивидуальных особенностей каждого ребенка, при котором сам ребенок активен в выборе содержания своего образования, становится субъектом образования (далее — индивидуализация дошкольного образования);

— поддержка инициативы детей в различных видах деятельности.

Решение обозначенных в Программе целей и задач воспитания возможно только при целенаправленном влиянии педагога на ребенка с первых дней его пребывания в дошкольном образовательном учреждении. От педагогического мастерства каждого воспитателя, его культуры, любви к детям зависят уровень общего развития, которого достигнет ребенок, степень прочности приобретенных им нравственных качеств. Заботясь о здоровье и всестороннем воспитании детей, педагоги дошкольного образовательного учреждения совместно с семьей должны стремиться сделать счастливым детство каждого ребенка.

В соответствии с ФГОС Программа опирается на лучшие традиции отечественного дошкольного образования его фундаментальность:

- комплексное решение задач по охране жизни и укреплению здоровья детей;
- всестороннее воспитание;
- обобщение, развития на основе организации разнообразных видов детской творческой деятельности.

1.1.2 Принципы и подходы к реализации Программы

В соответствии со Стандартом Программа построена на следующих принципах:

- *Поддержка разнообразия детства.* Современный мир характеризуется возрастающим многообразием и неопределенностью, отражающимися в самых разных аспектах жизни человека и общества.

- *Сохранение уникальности и самоценности детства* как важного этапа в общем развитии человека. Этот принцип подразумевает полноценное проживание ребенком всех этапов детства (младенческого, раннего и дошкольного детства), обогащение (амплификацию) детского развития.

- *Позитивная социализация* ребенка предполагает, что освоение ребенком культурных норм, средств и способов деятельности, культурных образцов поведения и общения с другими людьми, приобщение к традициям семьи, общества, государства происходят в процессе сотрудничества со взрослыми и другими детьми, направленного на создание предпосылок к полноценной деятельности ребенка в изменяющемся мире.

- *Личностно-развивающий и гуманистический характер взаимодействия* взрослых (родителей(законных представителей), педагогических и иных работников Организации) и детей.

- *Содействие и сотрудничество детей и взрослых, признание ребенка полноценным участником (субъектом) образовательных отношений.* Этот принцип предполагает активное участие всех субъектов образовательных отношений – как детей, так и взрослых – в реализации программы.

- *Сотрудничество Организации с семьей.*

- *Сетевое взаимодействие с организациями* социализации, образования, охраны здоровья и другими партнерами, которые могут внести вклад в развитие и образование детей, а также использование ресурсов местного сообщества и вариативных программ дополнительного образования детей для обогащения детского развития.

- *Индивидуализация дошкольного образования* предполагает такое построение образовательной деятельности, которое открывает возможности для индивидуализации образовательного процесса, появления индивидуальной траектории развития каждого ребенка с характерными для данного ребенка спецификой и скоростью, учитывающей его интересы, мотивы, способности и возрастно-психологические особенности. При этом сам ребенок становится активным в выборе содержания своего образования, разных форм активности.

- *Возрастная адекватность образования.* Этот принцип предполагает подбор педагогом содержания и методов дошкольного образования в соответствии с возрастными особенностями детей.

- *Развивающее вариативное образование.* Этот принцип предполагает, что образовательное содержание предлагается ребенку через разные виды деятельности с учетом его актуальных и потенциальных возможностей усвоения этого содержания и совершения им тех или иных действий, с учетом его интересов, мотивов и способностей.

- *Полнота содержания и интеграция отдельных образовательных областей.* В соответствии со Стандартом Программа предполагает всестороннее социально-коммуникативное, познавательное, речевое, художественно-эстетическое и физическое развитие детей посредством различных видов детской активности.

- *Инвариантность ценностей и целей при вариативности средств реализации и достижения целей Программы.*

1.2 Значимые характеристики, в том числе особенностей развития детей дошкольного возраста

1.2.1 Социальный статус родителей

Социальными заказчиками деятельности учреждения являются в первую очередь родители воспитанников. Поэтому коллектив ДООУ создал доброжелательную, психологически комфортную атмосферу, в основе которой лежит определенная система взаимодействия с родителями, взаимопонимание и сотрудничество. Выяснение потребностей родителей коллектив ДООУ осуществляет на основе результатов изучения контингента родителей, анкетирования родителей воспитанников посещающих ДООУ и жителей микрорайона.

Социальный паспорт МАДОУ «Детский сад № 35»

№ п/п	Критерии	На 01.09.2019		На 01.09.2020		На 01.09.2021	
		Кол-во	%	Кол-во	%	Кол-во	%
1.	Всего детей:	259		280		280	
	Из них: сирот	-	-	-		-	-
	инвалидов	2		3		4	1,5%
2.	Всего семей:	236		253		254	
	Из них: полных	206	92%	217	84 %		
	неполных	18	8%	20	9 %	38	15%
	многодетных	11	5%	14	7 %	35	14%
3.	Социальный состав:						
	госслужащие	108	24%	108	24%	281	59%
	служащие	227	50%	227	50%	62	13%
	технический персонал	-	-	-	-	-	-
	рабочие	-	-	-	-	-	-
	предприниматели	61	13%	72	19 %	89	19%
	неработающие	34	7 %	28	7 %	42	8%
4.	Образовательный ценз:						
	высшее образование	380	87%	390	89 %	397	83%
	средне-специальное	50	11%	60		77	16%

Из анализа видно, что воспитанники ДОУ из семей высокого социального статуса. Данные сведения использовались при планировании организационно-педагогической работы с родителями, для определения перспектив развития детского сада.

1.2.2 Кадровый потенциал.

Детский сад на 98% укомплектован кадрами. Коллектив ДОУ составляет 43 человека. Воспитательно-образовательную работу осуществляют 20 педагогов: из них заместитель заведующего по ВМР, 16 воспитателей и специалисты: музыкальный руководитель, инструктор по физическому воспитанию, педагог-психолог.

Все педагоги своевременно проходят курсы повышения квалификации - обучаются в Педагогической Академии Последипломного образования, Московском государственном областном университете по ФГОС, АСОУ, повышают свой профессиональный уровень через посещения методических объединений города, прохождение процедуры аттестации, самообразование, семинары педагогов, что способствует повышению профессионального мастерства, положительно влияет на развитие ДОУ.

Таблица 1.2 – Сведения о педагогах

№ п/п	Должность	Ф.И.О.	Образование	Категория	Пед. стаж
1	воспитатель	Муслимова Татьяна Владимировна	высшее педагогическое	первая	4
2	воспитатель	Нурымбетова Полина Саламатовна	высшее педагогическое	нет	2
3	воспитатель	Абдулаева Эльмира Кучевна	среднее специальное педагогическое	первая	5
4	воспитатель	Фомичева Наталья Юрьевна	высшее педагогическое	высшая	20
5	воспитатель	Марышева Елена Михайловна	высшее педагогическое	высшая	17
6	воспитатель	Алиева Анна Константиновна	среднее специальное педагогическое	первая	6
7	воспитатель	Пронина Лилия Сергеевна	высшее педагогическое	высшая	17
8	воспитатель	Мальшева Галина Ивановна	среднее специальное техникум	высшая	27
9	воспитатель	Поликарпова Юлия Михайловна	среднее специальное педагогическое	высшая	9
10	воспитатель	Корнеева Ольга Борисовна	среднее специальное педагогическое	высшая	8
11	педагог-психолог	Магушева Нуржаган Нуруллиевна	высшее педагогическое	нет	2
12	воспитатель	Седых Светлана Анатольевна	высшее педагогическое	высшая	12
13	инструктор по физическому воспитанию	Асафова Светлана Валерьевна	высшее педагогическое	высшая	14
14	музыкальный руководитель	Шиндина Татьяна Николаевна	высшее педагогическое	высшая	4
15	воспитатель	Перепелкина Екатерина Владимировна	высшее педагогическое	первая	6

16	воспитатель	Водопьянова Ольга Александровна	среднее специальное педагогическое	первая	7
17	воспитатель	Буканова Маргарита Александровна	среднее специальное педагогическое	первая	5
18	воспитатель	Попова Анжелика Викторовна	высшее педагогическое	первая	6
19	воспитатель	вакансия			
20	воспитатель	вакансия			

Сведения о педагогических кадрах

Общее количество педагогических работников: 18 педагогов, в том числе:

- с высшим профессиональным образованием – 13 (75 %);
- со средним профессиональным образованием – 7 (35 %).

Уровень педагогов по категориям:

- высшая квалификация – 10 (60 %),
- 1 квалификационная категория – 6 (35%)
- по стажу и образованию – 2 (5 %).

1.2.3 Контингент воспитанников

Таблица 1.3 – Сведения о воспитанниках

Возрастная категория	Наполняемость групп	Количество	
		Групп	Детей
От 2 до 3 лет	28	1	28
От 3 до 4 лет	32	2	64
От 4 до 5 лет	31	2	62
От 5 до 6 лет	31	2	62
От 6 до 7 лет	32	2	64
Всего 9 групп, 256 ребенка			

Характеристики особенностей развития детей раннего и дошкольного возраста

Возрастная характеристика, контингента детей 3-4 лет.

Физическое развитие:

3-хлетний ребенок владеет основными жизненно важными *движениями* (ходьба, бег, лазание, действия с предметами). Возникает интерес к определению соответствия движений образцу. Дети испытывают свои силы в более сложных видах деятельности, но вместе с тем им свойственно неумение соизмерять свои силы со своими возможностями.

Моторика выполнения движений характеризуется более или менее точным воспроизведением структуры движения, его фаз, направления и т.д. К 4-м годам ребенок может без остановки пройти по гимнастической скамейке, руки в стороны; ударять мяч об

пол и ловить его двумя руками (3 раза подряд); перекладывать по одному мелкие предметы (пуговицы, горошины и т.п. – всего 20 шт.) с поверхности стола в небольшую коробку (правой рукой).

Начинает развиваться самооценка при выполнении физических упражнений, при этом дети ориентируются в значительной мере на оценку воспитателя.

3-4-х летний ребенок владеет элементарными *гигиеническими навыками* самообслуживания (самостоятельно и правильно моет руки с мылом после прогулки, игр, туалета; аккуратно пользуется туалетом: туалетной бумагой, не забывает спускать воду из бачка для слива; при приеме пищи пользуется ложкой, салфеткой; умеет пользоваться носовым платком; может самостоятельно устранить беспорядок в одежде, причёске, пользуясь зеркалом, расческой).

Социально-коммуникативное развитие:

К трем годам ребенок достигает определенного уровня социальной компетентности: он проявляет интерес к другому человеку, испытывает доверие к нему, стремится к общению и *взаимодействию* со взрослыми и сверстниками. У ребенка возникают личные симпатии, которые проявляются в желании поделиться игрушкой, оказать помощь, утешить. Ребенок испытывает повышенную потребность в эмоциональном контакте со взрослыми, ярко выражает свои чувства - радость, огорчение, страх, удивление, удовольствие и др. Для налаживания контактов с другими людьми использует речевые и неречевые (взгляды, мимика, жесты, выразительные позы и движения) способы общения. Осознает свою половую принадлежность («Я мальчик», «Я девочка»). Фундаментальная характеристика ребенка трех лет - *самостоятельность* («Я сам», «Я могу»). Он активно заявляет о своем желании быть, как взрослые (самому есть, одеваться), включаться в настоящие дела (мыть посуду, стирать, делать покупки и т.п.). Взаимодействие и общение детей четвертого года жизни имеют поверхностный характер, отличаются ситуативностью, неустойчивостью, кратковременностью, чаще всего инициируются взрослым.

Для детей 3х летнего возраста характерна *игра* рядом. В игре дети выполняют отдельные игровые действия, носящие условный характер. Роль осуществляется фактически, но не называется. Сюжет игры - цепочка из 2х действий; воображаемую ситуацию удерживает взрослый. К 4м годам дети могут объединяться по 2-3 человека, для разыгрывания простейших сюжетно-ролевых игр. Игровые действия взаимосвязаны, имеют четкий ролевой характер. Роль называется, по ходу игры дети могут менять роль. Игровая цепочка состоит из 3-4 взаимосвязанных действий. Дети самостоятельно удерживают воображаемую ситуацию.

Познавательное развитие:

В развитии *познавательной сферы* расширяются и качественно изменяются способы и средства ориентировки ребенка в окружающей обстановке. Ребенок активно использует по назначению некоторые бытовые предметы, игрушки, предметы-заместители и словесные обозначения объектов в быту, игре, общении. Формируются

качественно новые свойства сенсорных процессов: ощущение и восприятие. В практической деятельности ребенок учитывает свойства предметов и их назначение: знает название 3-4 цветов и 2-3 форм; может выбрать из 3-х предметов разных по величине «самый большой». Рассматривая новые предметы (растения, камни и т.п.) ребенок не ограничивается простым зрительным ознакомлением, а переходит к осязательному, слуховому и обонятельному восприятию. Важную роль начинают играть образы памяти. Память и внимание ребенка носит непроизвольный, пассивный характер. По просьбе взрослого ребенок может запомнить не менее 2-3 слов и 5-6 названий предметов. К 4-м годам способен запомнить значительные отрывки из любимых произведений. Рассматривая объекты, ребенок выделяет один, наиболее яркий признак предмета, и ориентируясь на него, оценивает предмет в целом. Его интересуют результаты действия, а сам процесс достижения еще не умеет проследивать.

Конструктивная деятельность в 3-4 года ограничивается возведением несложных построек по образцу (из 2-3 частей) и по замыслу. Ребенок может заниматься, не отрываясь, увлекательным для него деятельностью в течение 5 минут.

Речевое развитие:

Общение ребенка в этом возрасте ситуативно, инициируется взрослым, неустойчиво, кратковременно. Осознает свою половую принадлежность. Возникает новая форма общения со взрослым – *общение на познавательные темы*, которое сначала включено в совместную со взрослым познавательную деятельность.

Уникальность *речевого развития* детей в этом возрасте состоит в том, что в этот период ребенок обладает повышенной чувствительностью к языку, его звуковой и смысловой стороне. В младшем дошкольном возрасте осуществляется переход от исключительного господства ситуативной (понятной только в конкретной обстановке) речи к использованию и ситуативной, и контекстной (свободной от наглядной ситуации) речи. Овладение родным языком характеризуется использованием основных грамматических категорий (согласование, употребление их по числу, времени и т.д., хотя отдельные ошибки допускаются) и словаря разговорной речи. Возможны дефекты звукопроизношения.

Художественно-эстетическое развитие:

Ребенок с удовольствием знакомится с элементарными средствами выразительности (цвет, звук, форма, движения, жесты), проявляется интерес к произведениям народного и классического искусства, к литературе (стихи, песенки, потешки), к исполнению и слушанию музыкальных произведений.

Изобразительная деятельность ребенка зависит от его представлений о предмете. В 3-4 года они только начинают формироваться. Графические образы бедны, предметны, схематичны. У одних дошкольников в изображении отсутствуют детали, у других рисунки могут быть более детализированы. Замысел меняется по ходу изображения. Дети уже могут использовать цвет. Большое значение для развития моторики в этом возрасте имеет *лепка*. Ребенок может вылепить под руководством

взрослого простые предметы. В 3-4 года из-за недостаточного развития мелких мышц руки, дети не работают с ножницами, апплицируют из готовых геометрических фигур. Ребенок способен выкладывать и наклеивать элементы декоративного узора и предметного схематичного изображения из 2-4 основных частей.

В *музыкально-ритмической деятельности* ребенок 3-4 лет испытывает желание слушать музыку и производить естественные движения под звучащую музыку. К 4 годам овладевает элементарными певческими навыками несложных музыкальных произведений. Ребенок хорошо перевоплощается в образ зайчика, медведя, лисы, петушка и т.п. в движениях, особенно под плясовую мелодию. Приобретает элементарные навыки подыгрывания на детских ударных музыкальных инструментах (барабан, металлофон). Закладываются основы для развития музыкально-ритмических и художественных способностей.

Возрастная характеристика, контингента детей 4-5 лет

К пяти годам складывается «психологический портрет» личности, в котором важная роль принадлежит компетентности, в особенности интеллектуальной (это возраст «почемучек»), а также креативности.

Физическое развитие:

В этом возрасте продолжается рост всех органов и систем, сохраняется потребность в *движении*. Двигательная активность становится целенаправленной, отвечает индивидуальному опыту и интересу, движения становятся осмысленными, мотивированными и управляемыми. Сохраняется высокая эмоциональная значимость процесса деятельности для ребенка, неспособность завершить ее по первому требованию. Появляется способность к регуляции двигательной активности. У детей появляется интерес к познанию себя, своего тела, его строения, возможностей. У детей возникает потребность действовать совместно, быстро, ловко, в едином для всех детей темпе; соблюдать определенные интервалы во время передвижения в разных построениях, быть ведущим. Уровень функциональных возможностей повышается.

Позитивные изменения наблюдаются в развитии *моторики*. Дошкольники лучше удерживают равновесие перешагивая через небольшие преграды., нанизывает бусины (20 шт.) средней величины (или пуговицы) на толстую леску.

В 4-5 лет у детей совершенствуются *культурно-гигиенические навыки* (хорошо освоен алгоритм умывания, одевания, приема пищи): они аккуратны во время еды, умеют правильно надевать обувь, убирают на место свою одежду, игрушки, книги. В элементарном самообслуживании (одевание, раздевание, умывание и др.) проявляется самостоятельность ребенка.

Социально-коммуникативное развитие:

К 5 годам у детей возрастает интерес и потребность в *общении*, особенно со сверстниками, осознание своего положения среди них. Ребенок приобретает способы взаимодействия с другими людьми. Использует речь и другие средства общения для удовлетворения разнообразных потребностей. Лучше ориентируется в человеческих

отношениях: способен заметить эмоциональное состояние близкого взрослого, сверстника, проявить внимание и сочувствие. У детей формируется потребность в уважении со стороны взрослого, для них оказывается чрезвычайно важной его похвала. Это приводит к их повышенной обидчивости на замечания. Повышенная обидчивость представляет собой возрастной феномен. Совершенствуется умение пользоваться установленными формами вежливого обращения.

В игровой деятельности появляются ролевые взаимодействия. Они указывают на то, что дошкольники начинают отделять себя от принятой роли. В процессе игры роли могут меняться. В этом возрасте начинают появляться постоянные партнеры по игре. В общую игру может вовлекаться от двух до пяти детей, а продолжительность совместных игр составляет в среднем 15-20 мин.

Ребенок начинает регулировать свое поведение в соответствии с принятыми в обществе нормами; умеет довести начатое дело до конца (соорудить конструкцию, убрать игрушки, правила игры и т. п.) - проявление произвольности.

У детей начинает формироваться способность контролировать свои эмоции в движении, чему способствует освоение ими языка эмоций (гаммы переживаний, настроений). Эмоциональность пятилетнего ребенка отличается многообразием способов выражения своих чувств: радости, грусти, огорчения, удовольствия. Ребенок способен проявить сочувствие, сопереживание, которое лежит в основе нравственных поступков.

К 5-ти годам в элементарном выполнении отдельных поручений (дежурство по столовой, уход за растениями и животными) проявляется самостоятельность.

Познавательное развитие:

В познавательном развитии 4-5 летних детей характерна высокая мыслительная активность. 5-ти летние «почемучки» интересуются причинно-следственными связями в разных сферах жизни (изменения в живой и неживой природе, происхождение человека), профессиональной деятельностью взрослых и др., то есть начинает формироваться представление о различных сторонах окружающего мира. К 5-ти годам более развитым становится восприятие. Дети оказываются способными назвать форму на которую похож тот или иной предмет. Они могут вычленять в сложных объектах простые формы и из простых форм воссоздавать сложные объекты. Дети способны упорядочить группы предметов по сенсорному признаку – величине, цвету; выделить такие параметры, как высота, длина и ширина. Совершенствуется ориентация в пространстве. Возрастает объем памяти. Дети запоминают до 7-8 названий предметов. Начинает складываться произвольное запоминание: дети способны принять задачу на запоминание, помнят поручения взрослых, могут выучить небольшое стихотворение и т.д. Начинает развиваться образное мышление. Дети оказываются способными использовать простые схематизированные изображения для решения несложных задач. Увеличивается устойчивость внимания. Ребенку оказывается доступной сосредоточенная деятельность в течение 15-20 минут.

Усложняется *конструирование*. Постройки могут включать 5-6 деталей. Формируются навыки конструирования по собственному замыслу, а также планирование последовательности действий.

Речевое развитие:

Изменяется содержание *общения* ребенка и взрослого. Оно выходит за пределы конкретной ситуации, в которой оказывается ребенок. Ведущим становится познавательный мотив. Информация, которую ребенок получает в процессе общения, может быть сложной и трудной для понимания, но она вызывает интерес.

В *речевом развитии* детей 4-5 лет улучшается произношение звуков (кроме сонорных) и дикция. Речь становится предметом активности детей. Они удачно имитируют голоса животных, интонационно выделяют речь тех или иных персонажей. Интерес вызывают ритмическая структура речи, рифмы. Развивается грамматическая сторона речи. Дети занимаются словотворчеством на основе грамматических правил. Речь детей при взаимодействии друг с другом носит ситуативный характер, а при общении со взрослым становится вне ситуативной.

Художественно-эстетическое развитие:

На пятом году жизни ребенок осознаннее воспринимает произведения художественно-изобразительно-музыкального творчества, легко устанавливает простые причинные связи в сюжете, композиции и т.п., эмоционально откликается на отраженные в произведении искусства действия, поступки, события, соотносит увиденное со своими представлениями о красивом, радостном, печальном, злом и т.д. У ребенка появляется желание делиться своими впечатлениями от встреч с искусством, со взрослыми и сверстниками. Продолжает развиваться воображение. Формируются такие его особенности, как оригинальность и произвольность. Дети могут самостоятельно придумать небольшую сказку на заданную тему.

Значительное развитие получает *изобразительная деятельность*. *Рисунки* становятся предметным и детализированным. В этом возрасте дети рисуют предметы прямоугольной, овальной формы, простые изображения животных. Дети могут своевременно насыщать ворс кисти краской, промывать по окончании работы. Графическое изображение человека характеризуется наличием туловища, глаз, рта, носа, волос, иногда одежды и ее деталей. Дети могут *вырезать* ножницами по прямой, диагонали, к 5 годам овладевают приемами вырезывания предметов круглой и овальной формы. *Лепят* предметы круглой, овальной, цилиндрической формы, простейших животных, рыб, птиц.

К 5-ти годам ребенок выполняет элементарные танцевальные движения (пружинка, подскоки, кружение и т.д.). Может петь протяжно, при этом вместе начинать и заканчивать пение. Развитию исполнительской деятельности способствует доминирование

в данном возрасте продуктивной мотивации (спеть песню, станцевать танец, сыграть на инструменте). Дети делают первые попытки творчества.

Возрастная характеристика, контингента детей 5-6 лет

Физическое развитие:

Продолжается процесс окостенения скелета ребенка. Дошкольник более совершенно овладевает различными видами *движений*. Тело приобретает заметную устойчивость. Дети к 6 годам уже могут совершать пешие прогулки, но на небольшие расстояния. Шестилетние дети значительно точнее выбирают движения, которые им надо выполнить. У них обычно отсутствуют лишние движения, которые наблюдаются у детей 3-5 лет. В период с 5 до 6 лет ребенок постепенно начинает адекватно оценивать результаты своего участия в играх соревновательного характера. Удовлетворение полученным результатом к 6 годам начинает доставлять ребенку радость, способствует эмоциональному благополучию и поддерживает положительное отношение к себе («я хороший, ловкий» и т.д.). Уже начинают наблюдаться различия в движениях мальчиков и девочек (у мальчиков - более прерывистые, у девочек – мягкие, плавные).

К 6 годам совершенствуется развитие мелкой *моторики* пальцев рук. Некоторые дети могут продеть шнурок в ботинок и завязать бантиком.

В старшем возрасте продолжают совершенствоваться *культурно-гигиенические навыки*: умеет одеться в соответствии с условиями погоды, выполняет основные правила личной гигиены, соблюдает правила приема пищи, проявляет навыки самостоятельности. Полезные привычки способствуют усвоению основ здорового образа жизни.

Познавательное развитие:

В *познавательной деятельности* продолжает совершенствоваться восприятие цвета, формы и величины, строения предметов; представления детей систематизируются. Дети называют не только основные цвета и их оттенки, но и промежуточные цветовые оттенки; форму прямоугольников, овалов, треугольников. К 6-ти годам дети легко выстраивают в ряд – по возрастанию или убыванию – до десяти предметов разных по величине. Однако дошкольники испытывают трудности при анализе пространственного положения объектов, если сталкиваются с несоответствием формы и их пространственного расположения. В старшем дошкольном возрасте продолжает развиваться образное мышление. Дети способны не только решить задачу в наглядном плане, но и совершить преобразования объекта. Продолжают совершенствоваться обобщения, что является основой словесно-логического мышления. 5-6 лет - это возраст творческого воображения. Дети самостоятельно могут сочинить оригинальные правдоподобные истории. Наблюдается переход от произвольного к произвольному вниманию.

Конструирование характеризуется умением анализировать условия, в которых протекает эта деятельность. Дети используют и называют различные детали деревянного конструктора. Могут заменять детали постройки в зависимости от имеющегося материала. Овладевают обобщенным способом обследования образца. Конструктивная деятельность

может осуществляться на основе схемы, по замыслу и по условиям. Дети могут конструировать из бумаги, складывая ее в несколько раз (2,4,6 сгибов); из природного материала.

Речевое развитие:

Общение детей выражается в свободном диалоге со сверстниками и взрослыми, выражении своих чувств и намерений с помощью речевых и неречевых (жестовых, мимических, пантомимических) средств.

Продолжает совершенствоваться *речь*, в том числе ее звуковая сторона. Дети могут правильно воспроизводить шипящие, свистящие и сонорные звуки. Развивается фонематический слух, интонационная выразительность речи при чтении стихов в сюжетно-ролевой игре и в повседневной жизни. Совершенствуется грамматический строй речи. Дети используют все части речи, активно занимаются словотворчеством. Богаче становится лексика: активно используются синонимы и антонимы. Развивается связная речь: дети могут пересказывать, рассказывать по картинке, передавая не только главное, но и детали.

Социально-личностное развитие:

Дети проявляют высокую познавательную активность. Ребенок нуждается в содержательных контактах со сверстниками. Их речевые контакты становятся все более длительными и активными. Дети самостоятельно объединяются в небольшие группы на основе взаимных симпатий. В этом возрасте дети имеют дифференцированное представление о своей гендерной принадлежности по существенным признакам (женские и мужские качества, особенности проявления чувств).

Ярко проявляет интерес к игре.

В игровой деятельности дети шестого года жизни уже могут распределять роли до начала игры и строят свое поведение, придерживаясь роли. Игровое взаимодействие сопровождается речью, соответствующей и по содержанию, и интонационно взятой роли. Речь, сопровождающая реальные отношения детей, отличается от ролевой речи. При распределении ролей могут возникать конфликты, связанные с субординацией ролевого поведения. Наблюдается организация игрового пространства, в котором выделяются смысловой «центр» и «периферия». В игре дети часто пытаются контролировать друг друга - указывают, как должен вести себя тот или иной персонаж.

Ребенок пытается сравнивать ярко выраженные эмоциональные состояния, видеть проявления эмоционального состояния в выражениях, жестах, интонации голоса. Проявляет интерес к поступкам сверстников.

В трудовой деятельности освоенные ранее виды детского труда выполняются качественно, быстро, осознанно. Активно развиваются планирование и самооценивание трудовой деятельности.

Художественно-эстетическое развитие:

В *изобразительной деятельности* 5-6 летний ребенок свободно может изображать предметы круглой, овальной, прямоугольной формы, состоящих из частей разной формы и соединений разных линий. Расширяются представления о цвете (знают основные цвета и оттенки, самостоятельно может приготовить розовый и голубой цвет). Старший возраст – это возраст активного *рисования*. Рисунки могут быть самыми разнообразными по содержанию: это жизненные впечатления детей, иллюстрации к фильмам и книгам, воображаемые ситуации. Обычно рисунки представляют собой схематичные изображения различных объектов, но могут отличаться оригинальностью композиционного решения. Изображение человека становится более детализированным и пропорциональным. По рисунку можно судить о половой принадлежности и эмоциональном состоянии изображенного человека. Рисунки отдельных детей отличаются оригинальностью, креативностью. В *лепке* детям не представляется трудности создать более сложное по форме изображение. Дети успешно справляются с вырезыванием предметов прямоугольной и круглой формы разных пропорций.

Старших дошкольников отличает яркая эмоциональная реакция на *музыку*. Появляется интонационно-мелодическая ориентация музыкального восприятия. Дошкольники могут петь без напряжения, плавно, отчетливо произнося слова; свободно выполняют танцевальные движения: полуприседания с выставлением ноги на пятку, поочередное выбрасывание ног вперед в прыжке и т.д. Могут импровизировать, сочинять мелодию на заданную тему. Формируются первоначальные представления о жанрах и видах музыки.

Возрастная характеристика, контингента детей 6-7 лет

Физическое развитие:

К 7 годам скелет ребенка становится более крепким, поэтому он может выполнять различные *движения*, которые требуют гибкости, упругости, силы. Его тело приобретает заметную устойчивость, чему способствует усиленный рост ног. Ноги и руки становятся более выносливыми, ловкими, подвижными. В этом возрасте дети уже могут совершать довольно длительные прогулки, долго бегать, выполнять сложные физические упражнения.

У семилетних детей отсутствуют лишние движения. Ребята уже самостоятельно, без специальных указаний взрослого, могут выполнить ряд движений в определенной последовательности, контролируя их, изменяя (произвольная регуляция движений).

Ребенок уже способен достаточно адекватно оценивать результаты своего участия в подвижных и спортивных играх соревновательного характера. Удовлетворение полученным результатом доставляет ребенку радость и поддерживает положительное отношение к себе и своей команде («мы выиграли, мы сильнее»).

Имеет представление о своем физическом облике (высокий, толстый, худой, маленький и т.п.) и здоровье, заботится о нем. Владеет *культурно-гигиеническими навыками* и понимает их необходимость.

Социально-коммуникативное развитие:

К семи годам у ребенка ярко проявляется уверенность в себе и чувство собственного достоинства, умение отстаивать свою позицию в совместной деятельности. Семилетний ребенок способен к волевой регуляции поведения, преодолению непосредственных желаний, если они противоречат установленным нормам, данному слову, обещанию. Способен проявлять волевые усилия в ситуациях выбора между «можно» и «нельзя», «хочу» и «должен». Проявляет настойчивость, терпение, умение преодолевать трудности. Может сдерживать себя, высказывать просьбы, предложения, несогласие в социально приемлемой форме. Произвольность поведения — один из важнейших показателей психологической готовности к школе.

Самостоятельность ребенка проявляется в способности без помощи взрослого решать различные задачи, которые возникают в повседневной жизни (самообслуживание, уход за растениями и животными, создание среды для самостоятельной игры, пользование простыми безопасными приборами — включение освещения, телевизора, проигрывателя и т.п.).

В сюжетно-ролевых играх дети 7-го года жизни начинают осваивать сложные взаимодействия людей, отражающих характерные значимые жизненные ситуации, например, свадьбу, болезнь и т.п. Игровые действия становятся более сложными, обретают особый смысл, который не всегда открывается взрослому. Игровое пространство усложняется. В нем может быть несколько центров, каждый из которых поддерживает свою сюжетную линию. При этом дети способны отслеживать поведение партнеров по всему игровому пространству и менять свое поведение в зависимости от места в нем (например, ребенок обращается к продавцу не просто как покупатель/, а как покупатель-мама). Если логика игры требует появления новой роли, то ребенок может по ходу игры взять на себя новую роль, сохранив при этом роль, взятую ранее.

Семилетний ребенок умеет заметить изменения настроения взрослого и сверстника, учесть желания других людей; способен к установлению устойчивых контактов со сверстниками. Ребенок семи лет отличается большим богатством и глубиной переживаний, разнообразием их проявлений и в то же время большей сдержанностью эмоций. Ему свойственно «эмоциональное предвосхищение» — предчувствие собственных переживаний и переживаний других людей, связанных с результатами тех или иных действий и поступков («Если я подарю маме свой рисунок, она очень обрадуется»).

Познавательное развитие:

Познавательные процессы претерпевают качественные изменения; развивается произвольность действий. Наряду с наглядно-образным мышлением появляются элементы словесно-логического мышления. Продолжают развиваться навыки обобщения и рассуждения, но они еще в значительной степени ограничиваются наглядными признаками ситуации. Продолжает развиваться воображение, однако часто приходится констатировать снижение развития воображения в этом возрасте в сравнении со старшей группой. Это можно объяснить различными влияниями, в том числе средств массовой

информации, приводящими к стереотипности детских образов. Внимание становится произвольным, в некоторых видах деятельности время произвольного сосредоточения достигает 30 минут. У детей появляется особый интерес к печатному слову, математическим отношениям. Они с удовольствием узнают буквы, овладевают звуковым анализом слова, счетом и пересчетом отдельных предметов.

К 7 годам дети в значительной степени освоили *конструирование* из строительного материала. Они свободно владеют обобщенными способами анализа как изображений, так и построек. Свободные постройки становятся симметричными и пропорциональными. Дети точно представляют себе последовательность, в которой будет осуществляться постройка. В этом возрасте дети уже могут освоить сложные формы сложения из листа бумаги и придумывать собственные. Усложняется конструирование из природного материала.

Речевое развитие:

Происходит активное развитие диалогической речи. Диалог детей приобретает характер скоординированных предметных и речевых действий. В недрах диалогического *общения* старших дошкольников зарождается и формируется новая форма речи - монолог. Дошкольник внимательно слушает рассказы родителей, что у них произошло на работе, живо интересуется тем, как они познакомились, при встрече с незнакомыми людьми спрашивают, кто это, есть ли у них дети и т.п.

У детей продолжает развиваться *речь*: ее звуковая сторона, грамматический строй, лексика. Развивается связная речь. В высказываниях детей отражаются как расширяющийся словарь, так и характер обобщений, формирующихся в этом возрасте. Дети начинают активно употреблять обобщающие существительные, синонимы, антонимы, прилагательные и т.д.

Художественно-эстетическое развитие:

В *изобразительной деятельности* детей 6-7 лет *рисунки* приобретают более детализированный характер, обогащается их цветовая гамма. Более явными становятся различия между рисунками мальчиков и девочек. Мальчики охотно изображают технику, космос, военные действия; девочки обычно рисуют женские образы: принцесс, балерин, и т.д. Часто встречаются бытовые сюжеты: мама и дочка, комната и т.п. При правильном подходе у детей формируются художественно-творческие способности в изобразительной деятельности. Изображение человека становится еще более детализированным и пропорциональным. Появляются пальцы на руках, глаза, рот, нос, брови, подбородок. Одежда может быть украшена различными деталями. Предметы, которые дети лепят и вырезают, имеют различную форму, цвет, строение, по-разному расположены в пространстве. Вместе с тем могут к 7-ми годам передать конкретные свойства предмета с натуры. Семилетнего ребенка характеризует активная деятельностная позиция, готовность к спонтанным решениям, любопытство, постоянные вопросы к взрослому, способность к речевому комментированию процесса и результата собственной деятельности, стойкая мотивация достижений, развитое воображение. Процесс создания продукта носит

творческий поисковый характер: ребенок ищет разные способы решения одной и той же задачи. Ребенок семи лет достаточно адекватно оценивает результаты своей деятельности по сравнению с другими детьми, что приводит к становлению представлений о себе и своих возможностях.

Значительно обогащается индивидуальная интерпретация *музыки*. Ребенок определяет к какому жанру принадлежит прослушанное произведение. Чисто и выразительно поет, правильно передавая мелодию (ускоряя, замедляя). Дошкольник может самостоятельно придумать и показать танцевальное или ритмическое движение.

1.3 Планируемые результаты усвоения программы.

Результатами освоения программы являются целевые ориентиры дошкольного образования, которые представляют собой социально-нормативные возрастные характеристики возможных достижений ребенка.

К целевым ориентирам дошкольного образования относятся следующие социально-нормативные возрастные характеристики возможных достижений ребенка:

Целевые ориентиры образования в раннем возрасте:

- ребенок интересуется окружающими предметами и активно действует с ними; эмоционально вовлечен в действия с игрушками и другими предметами, стремится проявлять настойчивость в достижении результата своих действий;
- использует специфические, культурно фиксированные предметные действия, знает назначение бытовых предметов (ложки, расчески, карандаша и пр.) и умеет пользоваться ими. Владеет простейшими навыками самообслуживания; стремится проявлять самостоятельность в бытовом и игровом поведении;
- владеет активной речью, включенной в общение; может обращаться с вопросами и просьбами, понимает речь взрослых; знает названия окружающих предметов и игрушек;
- стремится к общению со взрослыми и активно подражает им в движениях и действиях; появляются игры, в которых ребенок воспроизводит действия взрослого;
- проявляет интерес к сверстникам; наблюдает за их действиями и подражает им;
- проявляет интерес к стихам, песням и сказкам, рассматриванию картинки, стремится двигаться под музыку; эмоционально откликается на различные произведения культуры и искусства;
- у ребенка развита крупная моторика, он стремится осваивать различные виды движения (бег, лазанье, перешагивание и пр.).

Целевые ориентиры на этапе завершения дошкольного образования:

- ребенок овладевает основными культурными способами деятельности, проявляет инициативу и самостоятельность в разных видах деятельности - игре, общении,

познавательно-исследовательской деятельности, конструировании и др.; способен выбирать себе род занятий, участников по совместной деятельности;

- ребенок обладает установкой положительного отношения к миру, к разным видам труда, другим людям и самому себе, обладает чувством собственного достоинства; активно взаимодействует со сверстниками и взрослыми, участвует в совместных играх. Способен договариваться, учитывать интересы и чувства других, сопереживать неудачам и радоваться успехам других, адекватно проявляет свои чувства, в том числе чувство веры в себя, старается разрешать конфликты;
- ребенок обладает развитым воображением, которое реализуется в разных видах деятельности, и прежде всего в игре; ребенок владеет разными формами и видами игры, различает условную и реальную ситуации, умеет подчиняться разным правилам и социальным нормам;
- ребенок достаточно хорошо владеет устной речью, может выражать свои мысли и желания, может использовать речь для выражения своих мыслей, чувств и желаний, построения речевого высказывания в ситуации общения, может выделять звуки в словах, у ребенка складываются предпосылки грамотности;
- у ребенка развита крупная и мелкая моторика; он подвижен, вынослив, владеет основными движениями, может контролировать свои движения и управлять ими;
- ребенок способен к волевым усилиям, может следовать социальным нормам поведения и правилам в разных видах деятельности, во взаимоотношениях со взрослыми и сверстниками, может соблюдать правила безопасного поведения и личной гигиены;
- ребенок проявляет любознательность, задает вопросы взрослым и сверстникам, интересуется причинно-следственными связями, пытается самостоятельно придумывать объяснения явлениям природы и поступкам людей; склонен наблюдать, экспериментировать. Обладает начальными знаниями о себе, о природном и социальном мире, в котором он живет; знаком с произведениями детской литературы, обладает элементарными представлениями из области живой природы, естествознания, математики, истории и т.п.; ребенок способен к принятию собственных решений, опираясь на свои знания и умения в различных видах деятельности.

Система оценки результатов освоения программы

В соответствии с ФГОС ДО, целевые ориентиры не подлежат непосредственной оценке, в том числе в виде педагогической диагностики (мониторинга), и не являются основанием для их формального сравнения с реальными достижениями детей. Освоение ООП не сопровождается проведением промежуточных аттестаций и итоговой аттестации воспитанников.

Но педагог в ходе своей работы должен выстраивать индивидуальную траекторию развития каждого ребенка. Для этого педагогу необходим инструментальный оценки своей работы, который позволит ему оптимальным образом выстраивать взаимодействие с детьми. Непосредственное наблюдение строится в основном на анализе реального

поведения ребенка. Информация фиксируется посредством прямого наблюдения за поведением ребенка. Результаты наблюдения педагог получает в естественной среде: в игровых ситуациях, в ходе режимных моментов, на занятиях.

Инструментарий для педагогической диагностики — карты наблюдений детского развития, позволяющие фиксировать индивидуальную динамику и перспективы развития каждого ребенка в ходе:

- коммуникации со сверстниками и взрослыми (как меняются способы установления и поддержания контакта, принятия совместных решений, разрешения конфликтов, лидерства и пр.);
- игровой деятельности;
- познавательной деятельности (как идет развитие детских способностей, познавательной активности);
- проектной деятельности (как идет развитие детской инициативности, ответственности и автономии, как развивается умение планировать и организовывать свою деятельность);
- художественной деятельности;
- физического развития.

Результаты педагогической диагностики могут использоваться исключительно для решения следующих образовательных задач:

- 1) индивидуализации образования (в том числе поддержки ребенка, построения его образовательной траектории или профессиональной коррекции особенностей его развития);
- 2) оптимизации работы с группой детей.

В ходе образовательной деятельности педагоги должны создавать диагностические ситуации, чтобы оценить индивидуальную динамику детей и скорректировать свои действия.

II СОДЕРЖАТЕЛЬНЫЙ РАЗДЕЛ

2.1 Описание образовательной деятельности в соответствии с направлениями развития ребенка

Содержание Программы обеспечивает развитие личности, мотивации и способностей детей в различных видах деятельности и охватывает следующие образовательные области:

- социально-коммуникативное развитие;
- познавательное развитие;
- речевое развитие;
- художественно - эстетическое развитие;
- физическое развитие.

2.1.1. Образовательная область

«Социально-коммуникативное развитие»

Содержание образовательной работы с детьми направлено на присвоение норм и ценностей, принятых в обществе, включая моральные и нравственные ценности:

- воспитывать любовь и уважение к малой Родине, к родной природе, к отечественным традициям и праздникам и представление о социокультурных ценностях нашего народа;

- воспитывать уважение и интерес к различным культурам, обращать внимание на отличие и сходство их ценностей;

- уважать права и достоинства других людей, родителей, пожилых, инвалидов;

- формировать представление о добре и зле, способствовать гуманистической направленности поведения;

- знакомить детей с поступками людей, защищающих и отстаивающих ценности жизни, семьи, отношений товарищества, любви и верности, созидания и труда;

- вызывать чувство сострадания к тем, кто попал в сложную жизненную ситуацию, нуждается в помощи, испытывает боль, тревогу, страх, огорчение, обиду, терпит нужду и лишения;

- расширять представления о своем родном крае, столице своей Родины, ее символикой;

- формировать позицию гражданина своей страны;

- создавать условия для принятия конструктивного разрешения конфликтных ситуаций;

- формировать оценку нравственных понятий с целью педагогического воздействия художественного слова на детей, получения первичных ценностных представлений о понятиях;

- совершенствовать свои эмоционально-положительные проявления в сюжетно-ролевых играх;

- закреплять умение действовать по правилам игры, соблюдая ролевые взаимодействия и взаимоотношения;

- поощрять участие в сюжетно-ролевых играх, отражая замысел игры, эмоциональные и ситуативно-деловые отношения между сказочными персонажами и героями; отражать социальные взаимоотношения между людьми в соответствии с их профессиональной деятельностью.

Развитие общения и взаимодействия ребенка с взрослыми и сверстниками:

- обеспечивать взаимодействие с детьми, способствующее их эмоциональному благополучию;

- создавать общую атмосферу доброжелательности, принятия каждого, доверия, эмоционального комфорта, тепла и понимания;

- стремиться к установлению доверительных отношений с детьми, учитывать возможности ребенка, не допуская ощущения своей несостоятельности: приходить на помощь при затруднениях, не навязывать сложных и непонятных действий, при взаимодействии находиться на уровне глаз ребенка, стараться минимально ограничивать его свободу, поощрение и поддержку использовать чаще, чем порицание и запрещение;

- закладывать групповые традиции, позволяющие учитывать настроения и пожелания детей при планировании жизни группы в течение дня;

- создавать условия для общения со старшими и младшими детьми и людьми пожилого возраста;

- содействовать становлению социально-ценностных взаимоотношений, доброжелательных и равноправных отношений между сверстниками;

- обеспечивать одинаковое отношение ко всем участникам совместной игры, общения;
- удовлетворять потребности каждого ребенка во внешних проявлениях, симпатии к нему лично;
- предотвращать негативное поведение, обеспечивающее каждому ребенку физическую безопасность со стороны сверстников;
- знакомить с нормативными способами разрешения конфликтов;
- формировать представления о положительных и отрицательных действиях детей и взрослых и отношения к ним.

Становление самостоятельности, целенаправленности и саморегуляции собственных действий:

- совершенствовать самостоятельность в организации досуговой деятельности;
- формировать умение выбора правильного решения, обосновывая свои действия (свой выбор) путем установления причинно-следственной зависимости между событиями и природными явлениями.

Формирование основ безопасности в быту, социуме, природе.

- прививать знания основ безопасности;
- формировать чувство осторожности, развивать умения соблюдать осторожность при работе с острыми предметами; оберегать глаза от травм во время игр и занятий;
- объяснять важность хорошего освещения для сохранения зрения;
- приучать к соблюдению осторожности при встрече с незнакомыми животными;
- предупреждать об опасности приема лекарственных препаратов, и свойствах ядовитых растений, игр с огнем, аэрозольными баллончиками;
- обогащать представления детей об опасных для человека и окружающего мира природы ситуациях и знакомить со способами поведения в них;
- добиваться выполнения правил дорожного движения.

Социализация, развитие общения, нравственное воспитание

Вторая младшая группа (от 3 до 4 лет)	<p>Закреплять навыки организованного поведения в детском саду, дома, на улице. Продолжать формировать элементарные представления о том, что хорошо и что плохо. Обеспечивать условия для нравственного воспитания детей. Поощрять попытки пожалеть сверстника, обнять его, помочь. Создавать игровые ситуации, способствующие формированию внимательного, заботливого отношения к окружающим. Приучать детей общаться спокойно, без крика.</p> <p>Формировать доброжелательное отношение друг к другу, умение делиться с товарищем, опыт правильной оценки хороших и плохих поступков. Учить жить дружно, вместе пользоваться игрушками, книгами, помогать друг другу. Приучать детей к вежливости (учить здороваться, прощаться, благодарить за помощь).</p>
Средняя группа (от 4 до 5 лет)	<p>Способствовать формированию личностного отношения ребенка к соблюдению (и нарушению) моральных норм: взаимопомощи, сочувствия обиженному и несогласия с действиями обидчика; одобрения действий того, кто поступил справедливо, уступил по просьбе сверстника (разделил кубики поровну).</p> <p>Продолжать работу по формированию доброжелательных взаимоотношений между детьми (рассказывать о том, чем хорош каждый воспитанник, помогать каждому ребенку как можно чаще убеждаться в том, что он хороший, что его любят и пр.). Учить коллективным играм, правилам добрых взаимоотношений. Воспитывать скромность, отзывчивость, желание быть справедливым, сильным и смелым; учить</p>

	<p>испытывать чувство стыда за неблаговидный поступок.</p> <p>Напоминать детям о необходимости здороваться, прощаться, называть работников дошкольного учреждения по имени и отчеству, не вмешиваться в разговор взрослых, вежливо выражать свою просьбу, благодарить за оказанную услугу.</p>
<p>Старшая группа (от 5 до 6 лет)</p>	<p>Воспитывать дружеские взаимоотношения между детьми; привычку сообща играть, трудиться, заниматься; стремление радовать старших хорошими поступками; умение самостоятельно находить общие интересные занятия. Воспитывать уважительное отношение к окружающим.</p> <p>Учить заботиться о младших, помогать им, защищать тех, кто слабее. Формировать такие качества, как сочувствие, отзывчивость.</p> <p>Воспитывать скромность, умение проявлять заботу об окружающих, с благодарностью относиться к помощи и знакам внимания.</p> <p>Формировать умение оценивать свои поступки и поступки сверстников. Развивать стремление детей выражать свое отношение к окружающему, самостоятельно находить для этого различные речевые средства.</p> <p>Расширять представления о правилах поведения в общественных местах; об обязанностях в группе детского сада, дома.</p> <p>Обогащать словарь детей вежливыми словами (здравствуйте, до свидания, пожалуйста, извините, спасибо и т. д.). Побуждать к использованию в речи фольклора (поговорки, пословицы, потешки и др.). Показать значение родного языка в формировании основ нравственности.</p>
<p>Подготовительная к школе группа (от 6 до 7 лет)</p>	<p>Воспитывать дружеские взаимоотношения между детьми, развивать умение самостоятельно объединяться для совместной игры и труда, заниматься самостоятельно выбранным делом, договариваться, помогать друг другу.</p> <p>Воспитывать организованность, дисциплинированность, коллективизм, уважение к старшим.</p> <p>Воспитывать заботливое отношение к малышам, пожилым людям; учить помогать им.</p> <p>Формировать такие качества, как сочувствие, отзывчивость, справедливость, скромность.</p> <p>Развивать волевые качества: умение ограничивать свои желания, выполнять установленные нормы поведения, в своих поступках следовать положительному примеру.</p> <p>Воспитывать уважительное отношение к окружающим. Формировать умение слушать собеседника, не перебивать без надобности. Формировать умение спокойно отстаивать свое мнение. Обогащать словарь формулами словесной вежливости (приветствие, прощание, просьбы, извинения).</p> <p>Расширять представления детей об их обязанностях, прежде всего в связи с подготовкой к школе. Формировать интерес к учебной деятельности и желание учиться в школе.</p>

Ребенок в семье и сообществе, патриотическое воспитание

<p>Вторая младшая группа (от 3 до 4 лет)</p>	<p>Образ Я. Постепенно формировать образ Я. Сообщать детям разнообразные, касающиеся непосредственно их сведения (ты мальчик, у тебя серые глаза, ты любишь играть и т. п.), в том числе сведения о прошлом (не умел ходить, говорить; ел из бутылочки) и о происшедших с ними изменениях (сейчас умеешь правильно вести себя за столом, рисовать, танцевать; знаешь «вежливые» слова).</p> <p>Семья. Беседовать с ребенком о членах его семьи (как зовут, чем занимаются, как играют с ребенком и пр.).</p>
---	--

	<p>Детский сад. Формировать у детей положительное отношение к детскому саду. Обращать их внимание на красоту и удобство оформления групповой комнаты, раздевалки (светлые стены, красивые занавески, удобная мебель, новые игрушки, в книжном уголке аккуратно расставлены книги с яркими картинками). Знакомить детей с оборудованием и оформлением участка для игр и занятий, подчеркивая его красоту, удобство, веселую, разноцветную окраску строений.</p> <p>Обращать внимание детей на различные растения, на их разнообразие и красоту. Вовлекать детей в жизнь группы, воспитывать стремление поддерживать чистоту и порядок в группе, формировать бережное отношение к игрушкам, книгам, личным вещам и пр. Формировать чувство общности, значимости каждого ребенка для детского сада.</p> <p>Совершенствовать умение свободно ориентироваться в помещениях и на участке детского сада.</p> <p>Формировать уважительное отношение к сотрудникам детского сада (музыкальный руководитель, медицинская сестра, заведующая, старший воспитатель и др.), их труду; напоминать их имена и отчества.</p> <p>Родная страна. Формировать интерес к малой родине и первичные представления о ней: напоминать детям название города (поселка), в котором они живут; побуждать рассказывать о том, где они гуляли в выходные дни (в парке, сквере, детском городке) и пр.</p>
<p>Средняя группа (от 4 до 5 лет)</p>	<p>Образ Я. Формировать представления о росте и развитии ребенка, его прошлом, настоящем и будущем («я был маленьким, я расту, я буду взрослым»). Формировать первичные представления детей об их правах (на игру, доброжелательное отношение, новые знания и др.) и обязанностях в группе детского сада, дома, на улице, на природе (самостоятельно кушать, одеваться, убирать игрушки и др.). Формировать у каждого ребенка уверенность в том, что он хороший, что его любят. Формировать первичные гендерные представления (мальчики сильные, смелые; девочки нежные, женственные).</p> <p>Семья. Углублять представления детей о семье, ее членах. Дать первоначальные представления о родственных отношениях (сын, мама, папа, дочь и т. д.). Интересоваться тем, какие обязанности по дому есть у ребенка (убирать игрушки, помогать накрывать на стол и т. п.).</p> <p>Детский сад. Продолжать знакомить детей с детским садом и его сотрудниками. Совершенствовать умение свободно ориентироваться в помещениях детского сада. Закреплять навыки бережного отношения к вещам, учить использовать их по назначению, ставить на место.</p> <p>Знакомить с традициями детского сада. Закреплять представления ребенка о себе как о члене коллектива, развивать чувство общности с другими детьми. Формировать умение замечать изменения в оформлении группы и зала, участка детского сада (как красиво смотрятся яркие, нарядные игрушки, рисунки детей и т. п.). Привлекать к обсуждению и посильному участию в оформлении группы, к созданию ее символики и традиций.</p> <p>Родная страна. Продолжать воспитывать любовь к родному краю; рассказывать детям о самых красивых местах родного города (поселка), его достопримечательностях. Дать детям доступные их пониманию представления о государственных праздниках.</p> <p>Рассказывать о Российской армии, о воинах, которые охраняют нашу Родину (пограничники, моряки, летчики).</p>
<p>Старшая группа</p>	<p>Образ Я. Расширять представления ребенка об изменении позиции в связи с взрослением (ответственность за младших, уважение и помощь старшим, в том числе пожилым людям и т. д.). Через символические и образные средства углублять</p>

(от 5 до 6 лет)	<p>представления ребенка о себе в прошлом, настоящем и будущем. Расширять традиционные гендерные представления. Воспитывать уважительное отношение к сверстникам своего и противоположного пола.</p> <p>Семья. Углублять представления ребенка о семье и ее истории; о том, где работают родители, как важен для общества их труд. Поощрять посильное участие детей в подготовке различных семейных праздников. Приучать к выполнению постоянных обязанностей по дому.</p> <p>Детский сад. Продолжать формировать интерес к ближайшей окружающей среде: к детскому саду, дому, где живут дети, участку детского сада и др. Обращать внимание на своеобразие оформления разных помещений. Развивать умение замечать изменения в оформлении помещений, учить объяснять причины таких изменений; высказывать свое мнение по поводу замеченных перемен, вносить свои предложения о возможных вариантах оформления. Подводить детей к оценке окружающей среды. Вызывать стремление поддерживать чистоту и порядок в группе, украшать ее произведениями искусства, рисунками. Привлекать к оформлению групповой комнаты, зала к праздникам. Побуждать использовать созданные детьми изделия, рисунки, аппликации (птички, бабочки, снежинки, веточки с листьями и т. п.).</p> <p>Расширять представления ребенка о себе как о члене коллектива, формировать активную жизненную позицию через участие в совместной проектной деятельности, взаимодействие с детьми других возрастных групп, посильное участие в жизни дошкольного учреждения. Приобщать к мероприятиям, которые проводятся в детском саду, в том числе и совместно с родителями (спектакли, спортивные праздники и развлечения, подготовка выставок детских работ).</p> <p>Родная страна. Расширять представления о малой Родине. Рассказывать детям о достопримечательностях, культуре, традициях родного края; о замечательных людях, прославивших свой край. Расширять представления детей о родной стране, о государственных праздниках (8 Марта, День защитника Отечества, День Победы, Новый год и т. д.). Воспитывать любовь к Родине. Формировать представления о том, что Российская Федерация (Россия) — огромная многонациональная страна. Рассказывать детям о том, что Москва — главный город, столица нашей Родины. Познакомить с флагом и гербом России, мелодией гимна.</p> <p>Расширять представления детей о Российской армии. Воспитывать уважение к защитникам отечества. Рассказывать о трудной, но почетной обязанности защищать Родину, охранять ее спокойствие и безопасность; о том, как в годы войн храбро сражались и защищали нашу страну от врагов прадеды, деда, отцы. Приглашать в детский сад военных, ветеранов из числа близких родственников детей.</p> <p>Рассматривать с детьми картины, репродукции, альбомы с военной тематикой.</p>
Подготовительная к школе группа (от 6 до 7 лет)	<p>Образ Я. Развивать представление о временной перспективе личности, об изменении позиции человека с возрастом (ребенок посещает детский сад, школьник учится, взрослый работает, пожилой человек передает свой опыт другим поколениям).</p> <p>Углублять представления ребенка о себе в прошлом, настоящем и будущем. Закреплять традиционные гендерные представления, продолжать развивать в мальчиках и девочках качества, свойственные их полу.</p> <p>Семья. Расширять представления детей об истории семьи в контексте истории родной страны (роль каждого поколения в разные периоды истории страны). Рассказывать детям о воинских наградах дедушек, бабушек, родителей. Закреплять знание домашнего адреса и телефона, имен и отчеств родителей, их профессий.</p> <p>Детский сад. Продолжать расширять представления о ближайшей окружающей среде (оформление помещений, участка детского сада, парка, сквера). Учить детей выделять радующие глаз компоненты окружающей среды (окраска стен, мебель,</p>

	<p>оформление участка и т. п.). Привлекать детей к созданию развивающей среды дошкольного учреждения (мини-музеев, выставок, библиотеки, конструкторских мастерских и др.); формировать умение эстетически оценивать окружающую среду, высказывать оценочные суждения, обосновывать свое мнение.</p> <p>Формировать у детей представления о себе как об активном члене коллектива: через участие в проектной деятельности, охватывающей детей младших возрастных групп и родителей; в активном участии в жизни дошкольного учреждения (адаптация младших дошкольников, подготовка к праздникам, выступлениям, соревнованиям в детском саду и за его пределами).</p> <p>Родная страна. Расширять представления о родном крае. Продолжать знакомить с достопримечательностями региона, в котором живут дети. На основе расширения знаний об окружающем воспитывать патриотические и интернациональные чувства, любовь к Родине. Углублять и уточнять представления о Родине — России. Поощрять интерес детей к событиям, происходящим в стране, воспитывать чувство гордости за ее достижения. Закреплять знания о флаге, гербе и гимне России (гимн исполняется во время праздника или другого торжественного события; когда звучит гимн, все встают, а мужчины и мальчики снимают головные уборы). Развивать представления о том, что Российская Федерация (Россия) — огромная, многонациональная страна. Воспитывать уважение к людям разных национальностей и их обычаям. Расширять представления о Москве — главном городе, столице России. Расширять знания о государственных праздниках. Рассказывать детям о Ю. А. Гагарине и других героях космоса. Углублять знания о Российской армии. Воспитывать уважение к защитникам Отечества, к памяти павших бойцов (возлагать с детьми цветы к обелискам, памятникам и т. д.).</p>
--	--

Самообслуживание, самостоятельность трудовое воспитание

<p>Вторая младшая группа (от 3 до 4 лет)</p>	<p>Культурно-гигиенические навыки. Совершенствовать культурно-гигиенические навыки, формировать простейшие навыки поведения во время еды, умывания. Приучать детей следить за своим внешним видом; учить правильно пользоваться мылом, аккуратно мыть руки, лицо, уши; насухо вытираться после умывания, вешать полотенце на место, пользоваться расческой и носовым платком. Формировать элементарные навыки поведения за столом: умение правильно пользоваться столовой и чайной ложками, вилкой, салфеткой; не крошить хлеб, пережевывать пищу с закрытым ртом, не разговаривать с полным ртом.</p> <p>Самообслуживание. Учить детей самостоятельно одеваться и раздеваться в определенной последовательности (надевать и снимать одежду, расстегивать и застегивать пуговицы, складывать, вешать предметы одежды и т. п.). Воспитывать навыки опрятности, умение замечать беспорядок в одежде и устранять его при небольшой помощи взрослых.</p> <p>Общественно-полезный труд. Формировать желание участвовать в посильном труде, умение преодолевать небольшие трудности. Побуждать детей к самостоятельному выполнению элементарных поручений: готовить материалы к занятиям (кисти, доски для лепки и пр.), после игры убирать на место игрушки, строительный материал. Приучать соблюдать порядок и чистоту в помещении и на участке детского сада. Во второй половине года начинать формировать у детей умения, необходимые при дежурстве по столовой (помогать накрывать стол к обеду: раскладывать ложки, расставлять хлебницы (без хлеба), тарелки, чашки и т. п.).</p> <p>Труд в природе. Воспитывать желание участвовать в уходе за растениями и</p>
---	--

	<p>животными в уголке природы и на участке: с помощью взрослого кормить рыб, птиц, поливать комнатные растения, растения на грядках, сажать лук, собирать овощи, расчищать дорожки от снега, счищать снег со скамеек.</p> <p>Уважение к труду взрослых. Формировать положительное отношение к труду взрослых. Рассказывать детям о понятных им профессиях (воспитатель, помощник воспитателя, музыкальный руководитель, врач, продавец, повар, шофер, строитель), расширять и обогащать представления о трудовых действиях, результатах труда. Воспитывать уважение к людям знакомых профессий. Побуждать оказывать помощь взрослым, воспитывать бережное отношение к результатам их труда.</p>
<p>Средняя группа (от 4 до 5 лет)</p>	<p>Культурно-гигиенические навыки. Продолжать воспитывать у детей опрятность, привычку следить за своим внешним видом. Воспитывать привычку самостоятельно умываться, мыть руки с мылом перед едой, по мере загрязнения, после пользования туалетом. Закреплять умение пользоваться расческой, носовым платком; при кашле и чихании отворачиваться, прикрывать рот и нос носовым платком. Совершенствовать навыки аккуратного приема пищи: умение брать пищу понемногу, хорошо пережевывать, есть бесшумно, правильно пользоваться столовыми приборами (ложка, вилка), салфеткой, полоскать рот после еды.</p> <p>Самообслуживание. Совершенствовать умение самостоятельно одеваться, раздеваться. Приучать аккуратно складывать и вешать одежду, с помощью взрослого приводить ее в порядок (чистить, просушивать). Воспитывать стремление быть аккуратным, опрятным.</p> <p>Приучать самостоятельно готовить свое рабочее место и убирать его после окончания занятий рисованием, лепкой, аппликацией (мыть баночки, кисти, протирать стол и т. д.)</p> <p>Общественно-полезный труд. Воспитывать у детей положительное отношение к труду, желание трудиться. Формировать ответственное отношение к порученному заданию (умение и желание доводить дело до конца, стремление сделать его хорошо). Воспитывать умение выполнять индивидуальные и коллективные поручения, понимать значение результатов своего труда для других; формировать умение договариваться с помощью воспитателя о распределении коллективной работы, заботиться о своевременном завершении совместного задания. Поощрять инициативу в оказании помощи товарищам, взрослым. Приучать детей самостоятельно поддерживать порядок в групповой комнате и на участке детского сада: убирать на место строительный материал, игрушки; помогать воспитателю подклеивать книги, коробки.</p> <p>Учить детей самостоятельно выполнять обязанности дежурных по столовой: аккуратно расставлять хлебницы, чашки с блюдами, глубокие тарелки, ставить салфетницы, раскладывать столовые приборы (ложки, вилки, ножи).</p> <p>Труд в природе. Поощрять желание детей ухаживать за растениями и животными; поливать растения, кормить рыб, мыть поилки, наливать в них воду, класть корм в кормушки (при участии воспитателя). В весенний, летний и осенний периоды привлекать детей к посильной работе на огороде и в цветнике (посев семян, полив, сбор урожая); в зимний период — к расчистке снега. Приобщать детей к работе по выращиванию зелени для корма птицам в зимнее время; к подкормке зимующих птиц. Формировать стремление помогать воспитателю приводить в порядок используемое в трудовой деятельности оборудование (очищать, просушивать, относить в отведенное место).</p> <p>Уважение к труду взрослых. Знакомить детей с профессиями близких людей, подчеркивая значимость их труда. Формировать интерес к профессиям родителей.</p>
<p>Старшая группа</p>	<p>Культурно-гигиенические навыки. Формировать у детей привычку следить за чистотой тела, опрятностью одежды, прически; самостоятельно чистить зубы, умываться, по мере необходимости мыть руки. Следить за чистотой ногтей; при кашле</p>

(от 5 до 6 лет)	<p>и чихании закрывать рот и нос платком. Закреплять умение замечать и самостоятельно устранять беспорядок в своем внешнем виде. Совершенствовать культуру еды: умение правильно пользоваться столовыми приборами (вилкой, ножом); есть аккуратно, бесшумно, сохраняя правильную осанку за столом; обращаться с просьбой, благодарить.</p> <p>Самообслуживание. Закреплять умение быстро, аккуратно одеваться и раздеваться, соблюдать порядок в своем шкафу (раскладывать одежду в определенные места), опрятно заправлять постель. Воспитывать умение самостоятельно и своевременно готовить материалы и пособия к занятию, учить самостоятельно раскладывать подготовленные воспитателем материалы для занятий, убирать их, мыть кисточки, розетки для красок, палитру, протирать столы.</p> <p>Общественно-полезный труд. Воспитывать у детей положительное отношение к труду, желание выполнять посильные трудовые поручения. Разъяснять детям значимость их труда.</p> <p>Воспитывать желание участвовать в совместной трудовой деятельности. Формировать необходимые умения и навыки в разных видах труда. Воспитывать самостоятельность и ответственность, умение доводить начатое дело до конца. Развивать творчество и инициативу при выполнении различных видов труда. Знакомить детей с наиболее экономными приемами работы. Воспитывать культуру трудовой деятельности, бережное отношение к материалам и инструментам. Учить оценивать результат своей работы (с помощью взрослого).</p> <p>Воспитывать дружеские взаимоотношения между детьми; привычку играть, трудиться, заниматься сообща. Развивать желание помогать друг другу.</p> <p>Формировать у детей предпосылки (элементы) учебной деятельности. Продолжать развивать внимание, умение понимать поставленную задачу (что нужно делать), способы ее достижения (как делать); воспитывать усидчивость; учить проявлять настойчивость, целеустремленность в достижении конечного результата. Продолжать учить детей помогать взрослым поддерживать порядок в группе: протирать игрушки, строительный материал и т. п.</p> <p>Формировать умение наводить порядок на участке детского сада (подметать и очищать дорожки от мусора, зимой — от снега, поливать песок в песочнице и пр.). Приучать добросовестно выполнять обязанности дежурных по столовой: сервировать стол, приводить его в порядок после еды.</p> <p>Труд в природе. Поощрять желание выполнять различные поручения, связанные с уходом за животными и растениями в уголке природы; обязанности дежурного в уголке природы (поливать комнатные растения, рыхлить почву и т. д.). Привлекать детей к помощи взрослым и посильному труду в природе: осенью — к уборке овощей на огороде, сбору семян, пересаживанию цветущих растений из грунта в уголок природы; зимой — к сгребанию снега к стволам деревьев и кустарникам, выращиванию зеленого корма для птиц и животных (обитателей уголка природы), посадке корнеплодов, к созданию фигур и построек из снега; весной — к посеву семян овощей, цветов, высадке рассады; летом — к рыхлению почвы, поливке грядок и клумб.</p> <p>Уважение к труду взрослых. Расширять представления детей о труде взрослых, результатах труда, его общественной значимости. Формировать бережное отношение к тому, что сделано руками человека. Прививать детям чувство благодарности к людям за их труд.</p>
Подготовительная к школе группа	<p>Культурно-гигиенические навыки. Воспитывать привычку быстро и правильно умываться, насухо вытираться, пользуясь индивидуальным полотенцем, правильно чистить зубы, полоскать рот после еды, пользоваться носовым платком и расческой.</p> <p>Закреплять умения детей аккуратно пользоваться столовыми приборами; правильно вести себя за столом; обращаться с просьбой, благодарить. Закреплять умение следить</p>

<p>(от 6 до 7 лет)</p>	<p>за чистотой одежды и обуви, замечать и устранять беспорядок в своем внешнем виде, тактично сообщать товарищу о необходимости что-то поправить в костюме, причёске.</p> <p>Самообслуживание. Закреплять умение самостоятельно и быстро одеваться и раздеваться, складывать в шкаф одежду, ставить на место обувь, сушить при необходимости мокрые вещи, ухаживать за обувью (мыть, протирать, чистить). Закреплять умение самостоятельно, быстро и аккуратно убирать за собой постель после сна. Закреплять умение самостоятельно и своевременно готовить материалы и пособия к занятию, без напоминания убирать свое рабочее место.</p> <p>Общественно-полезный труд. Продолжать формировать трудовые умения и навыки, воспитывать трудолюбие. Приучать детей старательно, аккуратно выполнять поручения, беречь материалы и предметы, убирать их на место после работы. Воспитывать желание участвовать в совместной трудовой деятельности наравне со всеми, стремление быть полезными окружающим, радоваться результатам коллективного труда. Развивать умение самостоятельно объединяться для совместной игры и труда, оказывать друг другу помощь. Закреплять умение планировать трудовую деятельность, отбирать необходимые материалы, делать несложные заготовки. Продолжать учить детей поддерживать порядок в группе и на участке: протирать и мыть игрушки, строительный материал, вместе с воспитателем ремонтировать книги, игрушки (в том числе книги и игрушки воспитанников младших групп детского сада).</p> <p>Продолжать учить самостоятельно наводить порядок на участке детского сада: подметать и очищать дорожки от мусора, зимой — от снега, поливать песок в песочнице; украшать участок к праздникам. Приучать детей добросовестно выполнять обязанности дежурных по столовой: полностью сервировать столы и вытирать их после еды, подметать пол. Прививать интерес к учебной деятельности и желание учиться в школе. Формировать навыки учебной деятельности (умение внимательно слушать воспитателя, действовать по предложенному им плану, а также самостоятельно планировать свои действия, выполнять поставленную задачу, правильно оценивать результаты своей деятельности).</p> <p>Труд в природе. Закреплять умение самостоятельно и ответственно выполнять обязанности дежурного в уголке природы: поливать комнатные растения, рыхлить почву, мыть кормушки, готовить корм для рыб, птиц, морских свинок и т. п. Прививать детям интерес к труду в природе, привлекать их к посильному участию: осенью — к уборке овощей с огорода, сбору семян, выкапыванию луковиц, клубней цветов, перекапыванию грядок, пересаживанию цветущих растений из грунта в уголок природы; зимой — к сгребанию снега к стволам деревьев и кустарникам, выращиванию зеленого корма для птиц и животных (обитателей уголка природы), посадке корнеплодов, выращиванию с помощью воспитателя цветов к праздникам; весной — к перекапыванию земли на огороде и в цветнике, к посеву семян (овощей, цветов), высадке рассады; летом — к участию в рыхлении почвы, прополке и окучивании, поливе грядок и клумб.</p> <p>Уважение к труду взрослых. Расширять представления о труде взрослых, о значении их труда для общества. Воспитывать уважение к людям труда. Продолжать знакомить детей с профессиями, связанными со спецификой родного города (поселка). Развивать интерес к различным профессиям, в частности к профессиям родителей и месту их работы.</p>
------------------------	--

Формирование основ безопасности

Безопасное поведение в природе. Формировать представления о простейших

<p>Вторая младшая группа (от 3 до 4 лет)</p>	<p>взаимосвязях в живой и неживой природе. Знакомить с правилами поведения в природе (не рвать без надобности растения, не ломать ветки деревьев, не трогать животных и др.).</p> <p>Безопасность на дорогах. Расширять ориентировку в окружающем пространстве. Знакомить детей с правилами дорожного движения. Учить различать проезжую часть дороги, тротуар, понимать значение зеленого, желтого и красного сигналов светофора. Формировать первичные представления о безопасном поведении на дорогах (переходить дорогу, держась за руку взрослого). Знакомить с работой водителя.</p> <p>Безопасность собственной жизнедеятельности. Знакомить с источниками опасности дома (горячая плита, утюг и др.). Формировать навыки безопасного передвижения в помещении (осторожно спускаться и подниматься по лестнице, держась за перила; открывать и закрывать двери, держась за дверную ручку). Формировать умение соблюдать правила в играх с мелкими предметами (не засовывать предметы в ухо, нос; не брать их в рот). Развивать умение обращаться за помощью к взрослым. Развивать умение соблюдать правила безопасности в играх с песком, водой, снегом.</p>
<p>Средняя группа (от 4 до 5 лет)</p>	<p>Безопасное поведение в природе. Продолжать знакомить с многообразием животного и растительного мира, с явлениями неживой природы. Формировать элементарные представления о способах взаимодействия с животными и растениями, о правилах поведения в природе. Формировать понятия: «съедобное», «несъедобное», «лекарственные растения». Знакомить с опасными насекомыми и ядовитыми растениями.</p> <p>Безопасность на дорогах. Развивать наблюдательность, умение ориентироваться в помещении и на участке детского сада, в ближайшей местности. Продолжать знакомить с понятиями «улица», «дорога», «перекресток», «остановка общественного транспорта» и элементарными правилами поведения на улице. Подводить детей к осознанию необходимости соблюдать правила дорожного движения. Уточнять знания детей о назначении светофора и работе полицейского. Знакомить с различными видами городского транспорта, особенностями их внешнего вида и назначения («Скорая помощь», «Пожарная», машина МЧС, «Полиция», трамвай, троллейбус, автобус). Знакомить со знаками дорожного движения «Пешеходный переход», «Остановка общественного транспорта». Формировать навыки культурного поведения в общественном транспорте.</p> <p>Безопасность собственной жизнедеятельности. Знакомить с правилами безопасного поведения во время игр. Рассказывать о ситуациях, опасных для жизни и здоровья. Знакомить с назначением, работой и правилами пользования бытовыми электроприборами (пылесос, электрочайник, утюг и др.). Закреплять умение пользоваться столовыми приборами (вилка, нож), ножницами. Знакомить с правилами езды на велосипеде. Знакомить с правилами поведения с незнакомыми людьми. Рассказывать детям о работе пожарных, причинах возникновения пожаров и правилах поведения при пожаре.</p>
<p>Старшая группа (от 5 до 6 лет)</p>	<p>Безопасное поведение в природе. Формировать основы экологической культуры и безопасного поведения в природе. Формировать понятия о том, что в природе все взаимосвязано, что человек не должен нарушать эту взаимосвязь, чтобы не навредить животному и растительному миру. Знакомить с явлениями неживой природы (гроза, гром, молния, радуга), с правилами поведения при грозе. Знакомить детей с правилами оказания первой помощи при ушибах и укусах насекомых.</p> <p>Безопасность на дорогах. Уточнять знания детей об элементах дороги (проезжая часть, пешеходный переход,</p>

	<p>тротуар), о движении транспорта, о работе светофора. Знакомить с названиями ближайших к детскому саду улиц и улиц, на которых живут дети. Знакомить с правилами дорожного движения, правилами передвижения пешеходов и велосипедистов. Продолжать знакомить с дорожными знаками: «Дети», «Остановка трамвая», «Остановка автобуса», «Пешеходный переход», «Пункт первой медицинской помощи», «Пункт питания», «Место стоянки», «Въезд запрещен», «Дорожные работы», «Велосипедная дорожка».</p> <p>Безопасность собственной жизнедеятельности. Закреплять основы безопасности жизнедеятельности человека. Продолжать знакомить с правилами безопасного поведения во время игр в разное время года (купание в водоемах, катание на велосипеде, на санках, коньках, лыжах и др.). Расширять знания об источниках опасности в быту (электроприборы, газовая плита, утюг и др.). Закреплять навыки безопасного пользования бытовыми предметами. Уточнять знания детей о работе пожарных, о причинах пожаров, об элементарных правилах поведения во время пожара. Знакомить с работой службы спасения — МЧС. Закреплять знания о том, что в случае необходимости взрослые звонят по телефонам «01», «02», «03». Формировать умение обращаться за помощью к взрослым. Учить называть свое имя, фамилию, возраст, домашний адрес, телефон.</p>
<p>Подготовительная к школе группа (от 6 до 7 лет)</p>	<p>Безопасное поведение в природе. Формировать основы экологической культуры. Продолжать знакомить с правилами поведения на природе. Знакомить с Красной книгой, с отдельными представителями животного и растительного мира, занесенными в нее. Уточнять и расширять представления о таких явлениях природы, как гроза, гром, молния, радуга, ураган, знакомить с правилами поведения человека в этих условиях.</p> <p>Безопасность на дорогах. Систематизировать знания детей об устройстве улицы, о дорожном движении. Знакомить с понятиями «площадь», «бульвар», «проспект». Продолжать знакомить с дорожными знаками — предупреждающими, запрещающими и информационно-указательными. Подводить детей к осознанию необходимости соблюдать правила дорожного движения. Расширять представления детей о работе ГИБДД. Воспитывать культуру поведения на улице и в общественном транспорте. Развивать свободную ориентировку в пределах ближайшей к детскому саду местности. Формировать умение находить дорогу из дома в детский сад на схеме местности.</p> <p>Безопасность собственной жизнедеятельности. Формировать представления о том, что полезные и необходимые бытовые предметы при неумелом обращении могут причинить вред и стать причиной беды (электроприборы, газовая плита, инструменты и бытовые предметы). Закреплять правила безопасного обращения с бытовыми предметами. Закреплять правила безопасного поведения во время игр в разное время года (купание в водоемах, катание на велосипеде, катание на санках, коньках, лыжах и др.). Подвести детей к пониманию необходимости соблюдать меры предосторожности, учить оценивать свои возможности по преодолению опасности. Формировать у детей навыки поведения в ситуациях: «Один дома», «Потерялся», «Заблудился». Формировать умение обращаться за помощью к взрослым. Расширять знания детей о работе МЧС, пожарной службы, службы скорой помощи. Уточнять знания о работе пожарных, правилах поведения при пожаре. Закреплять знания</p>

о том, что в случае необходимости взрослые звонят по телефонам «01», «02», «03». Закреплять умение называть свое имя, фамилию, возраст, домашний адрес, телефон.

Таблица 2.1 – Особенности структуры и формы детской трудовой деятельности

Условное обозначение	Особенности структуры	Наличие совместных действий в зависимости от участников
Индивидуальный труд	Ребенок действует сам, выполняя все задания в индивидуальном темпе	Не испытывает никакой зависимости от других детей
Труд рядом		
Труд общий	Участников объединяет общее задание и общий результат	Возникает необходимость согласований при распределении задания, при обобщении результатов
Труд совместный	Наличие тесной зависимости от партнеров, темпа и качества их деятельности	Каждый участник является контролером деятельности предыдущего участника

Таблица 2.2 – Формы работы с детьми по образовательной области «Социально-коммуникативное развитие»

Содержание	Возраст	Совместная деятельность	Режимные моменты	Самостоятельная деятельность
1. Развитие игровой деятельности * Сюжетно-ролевые игры * Подвижные игры * Театрализованные игры * Дидактические игры	3-7 лет младшая, средняя, старшая и подг. группы	Занятия, экскурсии, наблюдения, чтение художественной литературы, видеoinформация, досуги, праздники, обучающие игры, досуговые игры, народные игры. Самостоятельные сюжетно-ролевые игры, дидактические игры, досуговые игры с участием воспитателей	В соответствии с режимом дня	Игры-экспериментирование Сюжетные самодеятельные игры (с собственными знаниями детей на основе их опыта). Внеигровые формы: самодеятельность дошкольников; изобразительная деятельность; труд в природе; экспериментирование; конструирование; бытовая деятельность; наблюдение
2. Приобщение к элементарным общепринятым нормам и правилам взаимоотношения со сверстниками и взрослыми	3-5 лет младшая и средние группы	Беседы, обучение, чтение худ. литературы, дидактические игры, игровые занятия, сюжетно ролевые игры, игровая деятельность (игры в парах, совместные игры с	Индивидуальная работа во время утреннего приема (беседы, показ); Культурно-гигиенические процедуры (объяснение, напоминание); Игровая деятельность во время прогулки	Игровая деятельность, дидактические игры, сюжетно ролевые игры, самообслуживание

Содержание	Возраст	Совместная деятельность	Режимные моменты	Самостоятельная деятельность
		несколькими партнерами, пальчиковые игры)	(объяснение, напоминание)	
	5-7 лет старшая и подг. группы	Беседы- занятия, чтение худ. литературы, проблемные ситуации, поисково –творческие задания, экскурсии, праздники, просмотр видеофильмов, театрализованные постановки, решение задач	Индивидуальная работа во время утреннего приема Культурно-гигиенические процедуры (напоминание); Игровая деятельность во время прогулки (напоминание); дежурство; тематические досуги. Минутка вежливости	Игровая деятельность (игры в парах, совместные игры с несколькими партнерами, хороводные игры, игры с правилами), дидакт. игры, сюжетно-ролевые игры, дежурство, самообслуживание, подвижные, театрализованные игры, продуктивная деят-ть
3. Формирование гендерной, семейной и гражданской принадлежности * образ Я * семья * детский сад * родная страна * наша армия (со ст. гр.) * наша планета (подг.гр)	3-5 лет младшая и средние группы	Игровые упражнения, познавательные беседы, дидактические игры, праздники, музыкальные досуги, развлечения, чтение рассказ экскурсия	Прогулка Самостоятельная деятельность Тематические досуги Труд (в природе, дежурство)	сюжетно-ролевая игра, дидактическая игра, настольно-печатные игры
	5-7 лет старшая и подг. группы	Викторины, КВН, познавательные досуги, тематические досуги, чтение рассказ экскурсия	Тематические досуги Создание коллекций Проектная деятельность Исследовательская деятельность	Сюжетно-ролевая игра, дидактическая игра, настольно-печатные игры, продуктивная деятельность, дежурство
4. Формирование патриотических чувств	5-7 лет старшая и подг. группы	Познавательные беседы, развлечения, моделирование, настольные игры, чтение, творческие задания, видеофильмы	Игра Наблюдение Упражнение	Рассматривание иллюстраций, дидактическая игра, изобразительная деятельность
5. Формирование чувства принадлежности к мировому сообществу	5-7 лет старшая и подг. к школе группы	Познавательные викторины, КВН, конструирование, моделирование, чтение	Объяснение Напоминание Наблюдение	Рассматривание иллюстраций, продуктивная деятельность, театрализация
6. Формирование	3-7 лет	Беседы, обучение,	Дидактические и	Рассматривание

Содержание	Возраст	Совместная деятельность	Режимные моменты	Самостоятельная деятельность
основ собственной безопасности *ребенок и другие люди *ребенок и природа *ребенок дома *ребенок и улица		Чтение Объяснение, напоминание Упражнения, Рассказ Продуктивная Деятельность Рассматривание иллюстраций Рассказы, чтение Целевые прогулки	настольно-печатные игры; Сюжетно-ролевые игры Минутка безопасности Показ, объяснение, бучение, напоминание	иллюстраций Дидактическая игра Продуктивная деятельность Для самостоятельной игровой деятельности - разметка дороги вокруг детского сада, Творческие задания, Рассматривание Иллюстраций, Дидактическая игра, Продуктивная деятельность
7. Развитие трудовой деятельности				
7.1. Самообслуживание	3-4 года младшая группа	Напоминание, беседы, потешки Разыгрывание игровых ситуаций	Показ, объяснение, обучение, наблюдение. Напоминание Создание ситуаций, побуждающих детей к проявлению навыков самообслуживания	Дидактическая игра Просмотр видеофильмов
	4-5 лет средняя группа	Упражнение, беседа, объяснение, поручение Чтение и рассматривание книг познавательного характера о труде взрослых, досуг	Показ, объяснение, обучение, напоминание Создание ситуаций побуждающих детей к оказанию помощи сверстнику и взрослому.	Рассказ, потешки, Напоминание Просмотр видеофильмов, Дидактические игры
	5-7 лет старшая и подгруппы	Чтение художественной литературы Поручения, игровые ситуации, Досуг	Объяснение, обучение, напоминание Дидактические и развивающие игры	Дидактические игры, рассматривание иллюстраций, сюжетно-ролевые игры
7.2. Хозяйственно-бытовой труд	3-4 года младшая группа	Обучение, наблюдение поручения, рассматривание иллюстраций. Чтение художественной литературы, просмотр видеофильмов,	Обучение, показ, объяснение, Наблюдение. Создание ситуаций, побуждающих детей к проявлению навыков самостоятельных трудовых действий	Продуктивная деятельность, поручения, совместный труд детей
	4-5 лет средняя	Обучение, поручения,	Обучение, показ, объяснение	Творческие задания, дежурство,

Содержание	Возраст	Совместная деятельность	Режимные моменты	Самостоятельная деятельность
	группа	совместный труд, дидактические игры, продуктивная деятельность Чтение художественной литературы, просмотр видеофильмов	напоминание Дидактические и развивающие игры. Создание ситуаций, побуждающих детей к закреплению желания бережного отношения к своему труду и труду других людей	задания, поручения совместный труд детей
	5-7 лет старшая и подг. группы	Обучение, коллективный труд, поручения, дидактические игры, продуктивная деятельность, экскурсии	Обучение, показ, объяснение Трудовые поручения, участие в совместной со взрослым в уборке игровых уголков, участие в ремонте атрибутов для игр детей и книг. Уборка постели после сна, Сервировка стола, Самостоятельно раскладывать подготовленные воспитателем материалы для занятий, убирать их	Творческие задания, дежурство, задания, поручения
7.3. Труд в природе	3-4 года младшая группа	Обучение, совместный труд детей и взрослых, беседы, чтение художественной литературы	Показ, объяснение, обучение наблюдение Дидакт. и развивающие игры. Создание ситуаций, побуждающих детей к проявлению заботливого отношения к природе. Наблюдение, как взрослый ухаживает за растениями и животными. Наблюдение за изменениями, произошедшими со знакомыми растениями и животными	Продуктивная деятельность, тематические досуги
	4-5 лет средняя группа	Обучение, совместный труд детей и взрослых, беседы, чтение	Показ, объяснение, обучение напоминания Дидактические и развивающие игры.	Продуктивная деятельность, ведение календаря природы совместно с

Содержание	Возраст	Совместная деятельность	Режимные моменты	Самостоятельная деятельность
		художественной литературы, дидактическая игра Просмотр видеофильмов	Трудовые поручения, участие в совместной работе со взрослым в уходе за растениями и животными, уголка природы Выращивание зелени для корма птиц в зимнее время. Подкормка птиц . Работа на огороде и цветнике	воспитателем, тематические досуги
	5-7 лет старшая и подг. к школе группы	Обучение, совместный труд детей и взрослых, беседы, чтение художественной литературы, дидактическая игра Просмотр видеофильмов целевые прогулки	Показ, объяснение, обучение напоминания Дежурство в уголке природы. Дидактические и развивающие игры. Трудовые поручения, участие в совместной работе со взрослым в уходе за растениями и животными, уголка природы	Продуктивная деятельность, ведение календаря природы, тематические досуги
7.4. Ручной труд	5-7 лет старшая и подг. к школе группы	Совместная деятельность детей и взрослых, продуктивная деятельность	Показ, объяснение, обучение, напоминание Дидактические и развивающие игры. Трудовые поручения, Участие со взрослым по ремонту атрибутов для игр детей, подклейке книг, Изготовление пособий для занятий, самостоятельное планирование трудовой деятельности Работа с природным материалом, бумагой, тканью. игры и игрушки своими руками.	Продуктивная деятельность
7.7. Формирование первичных представлений о труде взрослых	3-5 лет младшая и средняя группы	Наблюдение , целевые прогулки , рассказывание, чтение. Рассматривание	Дидактические игры, Сюжетно-ролевые игры, чтение, закрепление	Сюжетно-ролевые игры, обыгрывание, дидактические игры. Практическая

Содержание	Возраст	Совместная деятельность	Режимные моменты	Самостоятельная деятельность
		иллюстраций		деятельность
	5-7 лет старшая и подг. к школе группы	Экскурсии, наблюдения, рассказы, обучение, чтение, рассматривание иллюстраций, просмотр видео	Дидактические игры, обучение, чтение, практическая деятельность, встречи с людьми интересных профессий, создание альбомов.	Дидактические игры, сюжетно-ролевые игры

Таблица 2.8 – Формы взаимодействия с семьями воспитанников «Социально-коммуникативное развитие»

Образовательная область	Формы взаимодействия с семьями воспитанников
Социально-коммуникативное развитие	<ol style="list-style-type: none"> 1. Привлечение родителей к участию в детском празднике (подготовка атрибутов, пошив костюмов, подготовка праздничных поздравлений для детей). 2. Анкетирование, тестирование родителей, выпуск газеты, подбор специальной литературы с целью обеспечения обратной связи с семьёй. 3. Проведение тренингов с родителями: способы решения нестандартных ситуаций с целью повышения компетенции в вопросах воспитания. 4. Распространение инновационных подходов к воспитанию детей через рекомендованную психолого-педагогическую литературу, периодические издания. 5. Привлечение родителей к совместным мероприятиям по благоустройству и созданию условий в группе и на участке. 6. Изучение и анализ детско-родительских отношений с целью оказания помощи детям. 7. Беседы с детьми с целью формирования уверенности в том, что их любят и о них заботятся в семье. 8. Создание фотовыставок, фотоальбомов «Я и моя семья», «Моя родословная», «Мы-читающая семья», «Мама, папа, я – спортивная семья» и другие.

2.1.2. Образовательная область «Познавательное развитие»

Развитие любознательности и познавательной мотивации:

- развивать умение детей наблюдать и анализировать различные явления и события, сопоставлять их, обобщать.

Формирование познавательных действий, становление сознания:

- обогащать сознание новым познавательным содержанием (понятиями и представлениями) посредством основных источников информации, искусств, наук, традиций и обычаев;

- способствовать развитию и совершенствованию разных способов познания в соответствии с возрастными возможностями, индивидуальным темпом развития ребенка;

- целенаправленно развивать познавательные процессы посредством специальных дидактических игр и упражнений.

Развитие воображения и творческой активности:

- создавать условия способствующие, выявлению и поддержанию избирательных интересов, появления самостоятельной познавательной активности детей;

- формировать познавательные отношения к источникам информации и начать приобщать к ним;

- учитывать интересы и пожелания ребенка при планировании и проведении познавательно-развлекательных и культурных мероприятий в семье и дошкольной организации.

Формирование первичных представлений о себе, других людях, объектах окружающего мира, о свойствах и отношениях объектов окружающего мира (форме, цвете, размере, материале, звучании, ритме, темпе, количестве, числе, части и целом, пространстве и времени, движении и покое, причинах и следствиях и др.),

- формировать позитивное отношение к миру на основе эмоционально-чувственного опыта;

- совершенствовать общие и частные представления о предметах ближнего и дальнего окружения и их свойствах: форме, цвете, размере, материале, звучании, ритме, темпе, количестве, числе, части и целом, пространстве и времени, движении и покое;

- актуализировать представления о сенсорных эталонах, развивать способность предвидеть (прогнозировать) изменения свойств предметов под воздействием различных факторов и причинно-следственных связей,

- способствовать осознанию количественных отношений между последовательными числами в пределах первого десятка, определению состава любого числа первого десятка из двух меньших чисел; совершенствованию счетных и формированию вычислительных навыков, познакомить с арифметическими действиями сложения и вычитания;

- развивать потребность в использовании различных способов обследования в познании окружающего;

- содействовать процессу осознания детьми своего «Я», отделять себя от окружающих предметов, действий с ними и других людей;

- содействовать формированию способности самопознанию на основе широкого использования художественной деятельности;

- развивать представления детей о себе в будущем, используя фантазирование;

- развивать способность определять основание для классификации, классифицировать предметы по заданному основанию

Планета Земля в общем доме людей, об особенностях её природы, многообразии стран и народов мира:

- формировать представление о взаимоотношениях природы и человека, доступное детям постижение системы «Человек - природная среда»;

- способствовать развитию ответственного бережного отношения к природе;

-развивать чувство ответственности за свои поступки по отношению к представителям живой природы.

Развитие познавательно - исследовательской деятельности

<p>Вторая младшая группа (от 3 до 4 лет)</p>	<p>Первичные представления об объектах окружающего мира. Формировать умение сосредоточивать внимание на предметах и явлениях предметно-пространственной развивающей среды; устанавливать простейшие связи между предметами и явлениями, делать простейшие обобщения. Учить определять цвет, величину, форму, вес (легкий, тяжелый) предметов; расположение их по отношению к ребенку (далеко, близко, высоко). Знакомить с материалами (дерево, бумага, ткань, глина), их свойствами (прочность, твердость, мягкость). Поощрять исследовательский интерес, проводить простейшие наблюдения. Учить способам обследования предметов, включая простейшие опыты (тонет — не тонет, рвется — не рвется). Учить группировать и классифицировать знакомые предметы (обувь — одежда; посуда чайная, столовая, кухонная).</p> <p>Сенсорное развитие. Обогащать чувственный опыт детей, развивать умение фиксировать его в речи. Совершенствовать восприятие (активно включая все органы чувств). Развивать образные представления (используя при характеристике предметов эпитеты и сравнения). Создавать условия для ознакомления детей с цветом, формой, величиной, осязаемыми свойствами предметов (теплый, холодный, твердый, мягкий, пушистый и т. п.); развивать умение воспринимать звучание различных музыкальных инструментов, родной речи. Закреплять умение выделять цвет, форму, величину как особые свойства предметов; группировать однородные предметы по нескольким сенсорным признакам: величине, форме, цвету. Совершенствовать навыки установления тождества и различия предметов по их свойствам: величине, форме, цвету. Подсказывать детям название форм (круглая, треугольная, прямоугольная и квадратная).</p> <p>Дидактические игры. Подбирать предметы по цвету и величине (большие, средние и маленькие; 2–3 цветов), собирать пирамидку из уменьшающихся по размеру колец, чередуя в определенной последовательности 2–3 цвета; собирать картинку из 4–6 частей. В совместных дидактических играх учить детей выполнять постепенно усложняющиеся правила.</p>
<p>Средняя группа (от 4 до 5 лет)</p>	<p>Первичные представления об объектах окружающего мира. Создавать условия для расширения представлений детей об окружающем мире, развивать наблюдательность и любознательность. Учить выделять отдельные части и характерные признаки предметов (цвет, форма, величина), продолжать развивать умение сравнивать и группировать их по этим признакам. Формировать обобщенные представления о предметах и явлениях, умение устанавливать простейшие связи между ними. Поощрять попытки детей самостоятельно обследовать предметы, используя знакомые и новые способы; сравнивать, группировать и классифицировать предметы по цвету, форме и величине. Продолжать знакомить детей с признаками предметов, учить определять их цвет, форму, величину, вес. Рассказывать о материалах, из которых сделаны предметы, об их свойствах и качествах. Объяснять целесообразность изготовления предмета из определенного материала (корпус машин — из металла, шины — из резины и т. п.). Помогать детям устанавливать связь между назначением и строением, назначением и материалом предметов.</p> <p>Сенсорное развитие. Продолжать работу по сенсорному развитию в разных видах деятельности. Обогащать сенсорный опыт, знакомя детей с широким кругом предметов и объектов, с новыми способами их обследования. Закреплять полученные ранее навыки</p>

	<p>обследования предметов и объектов. Совершенствовать восприятие детей путем активного использования всех органов чувств (осознание, зрение, слух, вкус, обоняние). Обогащать чувственный опыт и умение фиксировать полученные впечатления в речи.</p> <p>Продолжать знакомить с геометрическими фигурами (круг, треугольник, квадрат, прямоугольник, овал), с цветами (красный, синий, зеленый, желтый, оранжевый, фиолетовый, белый, серый).</p> <p>Развивать осознание. Знакомить с различными материалами на ощупь, путем прикосновения, поглаживания (характеризуя ощущения: гладкое, холодное, пушистое, жесткое, колючее и др.).</p> <p>Формировать образные представления на основе развития образного восприятия в процессе различных видов деятельности. Развивать умение использовать эталоны как общепринятые свойства и качества предметов (цвет, форма, размер, вес и т. п.); подбирать предметы по 1–2 качествам (цвет, размер, материал и т. п.).</p> <p>Проектная деятельность.</p> <p>Развивать первичные навыки в проектно-исследовательской деятельности, оказывать помощь в оформлении ее результатов и создании условий для их презентации сверстникам. Привлекать родителей к участию в исследовательской деятельности детей.</p> <p>Дидактические игры. Учить детей играм, направленным на закрепление представлений о свойствах предметов, совершенствуя умение сравнивать предметы по внешним признакам, группировать; составлять целое из частей (кубики, мозаика, пазлы). Совершенствовать тактильные, слуховые, вкусовые ощущения детей («Определи на ощупь (по вкусу, по звучанию)»). Развивать наблюдательность и внимание («Что изменилось?», «У кого колечко?»).</p> <p>Помогать детям осваивать правила простейших настольно-печатных игр («Домино», «Лото»).</p>
<p>Старшая группа (от 5 до 6 лет)</p>	<p>Первичные представления об объектах окружающего мира.</p> <p>Закреплять представления о предметах и явлениях окружающей действительности. Развивать умение наблюдать, анализировать, сравнивать, выделять характерные, существенные признаки предметов и явлений окружающего мира. Продолжать развивать умение сравнивать предметы, устанавливать их сходство и различия (найди в группе предметы такой же формы, такого же цвета; чем эти предметы похожи и чем отличаются и т. д.). Формировать умение подбирать пары или группы предметов, совпадающих по заданному признаку (длинный — короткий, пушистый — гладкий, теплый — холодный и др.). Развивать умение определять материалы, из которых изготовлены предметы. Учить сравнивать предметы (по назначению, цвету, форме, материалу), классифицировать их (посуда — фарфоровая, стеклянная, керамическая, пластмассовая).</p> <p>Сенсорное развитие.</p> <p>Развивать восприятие, умение выделять разнообразные свойства и отношения предметов (цвет, форма, величина, расположение в пространстве и т. п.), включая органы чувств: зрение, слух, осознание, обоняние, вкус. Продолжать знакомить с цветами спектра: красный, оранжевый, желтый, зеленый, голубой, синий, фиолетовый (хроматические) и белый, серый и черный (ахроматические). Учить различать цвета по светлоте и насыщенности, правильно называть их.</p> <p>Показать детям особенности расположения цветовых тонов в спектре.</p> <p>Продолжать знакомить с различными геометрическими фигурами, учить использовать в качестве эталонов плоскостные и объемные формы.</p> <p>Формировать умение обследовать предметы разной формы; при обследовании включать движения рук по предмету.</p>

	<p>Расширять представления о фактуре предметов (гладкий, пушистый, шероховатый и т. п.). Совершенствовать глазомер.</p> <p>Развивать познавательный-исследовательский интерес, показывая занимательные опыты, фокусы, привлекая к простейшим экспериментам.</p> <p>Проектная деятельность.</p> <p>Создавать условия для реализации детьми проектов трех типов: исследовательских, творческих и нормативных.</p> <p>Развивать проектную деятельность исследовательского типа. Организовывать презентации проектов.</p> <p>Формировать у детей представления об авторстве проекта.</p> <p>Создавать условия для реализации проектной деятельности творческого типа. (Творческие проекты в этом возрасте носят индивидуальный характер.)</p> <p>Способствовать развитию проектной деятельности нормативного типа. (Нормативная проектная деятельность — это проектная деятельность, направленная на выработку детьми норм и правил поведения в детском коллективе.)</p> <p>Дидактические игры.</p> <p>Организовывать дидактические игры, объединяя детей в подгруппы по 2–4 человека; учить выполнять правила игры. Развивать в играх память, внимание, воображение, мышление, речь, сенсорные способности детей.</p> <p>Учить сравнивать предметы, подмечать незначительные различия в их признаках (цвет, форма, величина, материал), объединять предметы по общим признакам, составлять из части целое (складные кубики, мозаика, пазлы), определять изменения в расположении предметов (впереди, сзади, направо, налево, под, над, посередине, сбоку).</p> <p>Формировать желание действовать с разнообразными дидактическими играми и игрушками (народными, электронными, компьютерными и др.).</p> <p>Побуждать детей к самостоятельности в игре, вызывая у них эмоционально-положительный отклик на игровое действие.</p> <p>Учить подчиняться правилам в групповых играх.</p> <p>Воспитывать творческую самостоятельность.</p> <p>Формировать такие качества, как дружелюбие, дисциплинированность. Воспитывать культуру честного соперничества в играх-соревнованиях.</p>
<p>Подготовительная к школе группа (от 6 до 7 лет)</p>	<p>Первичные представления об объектах окружающего мира.</p> <p>Продолжать расширять и уточнять представления детей о предметном мире; о простейших связях между предметами ближайшего окружения.</p> <p>Углублять представления о существенных характеристиках предметов, о свойствах и качествах различных материалов.</p> <p>Расширять представления о качестве поверхности предметов и объектов.</p> <p>Учить применять разнообразные способы обследования предметов (наложение, приложение, сравнение по количеству и т. д.).</p> <p>Развивать познавательный-исследовательский интерес, показывая занимательные опыты, фокусы; привлекать к простейшим экспериментам и наблюдениям.</p> <p>Сенсорное развитие.</p> <p>Развивать зрение, слух, обоняние, осязание, вкус, сенсомоторные способности. Совершенствовать координацию руки и глаза; развивать мелкую моторику рук в разнообразных видах деятельности.</p> <p>Развивать умение созерцать предметы, явления (всматриваться, вслушиваться), направляя внимание на более тонкое различие их качеств.</p> <p>Учить выделять в процессе восприятия несколько качеств предметов; сравнивать предметы по форме, величине, строению, положению в пространстве, цвету; выделять характерные детали, красивые сочетания цветов и оттенков, различные</p>

	<p>звуки (музыкальные, природные и др.). Развивать умение классифицировать предметы по общим качествам (форме, величине, строению, цвету). Закреплять знания детей о хроматических и ахроматических цветах.</p> <p>Проектная деятельность. Развивать проектную деятельность всех типов (исследовательскую, творческую, нормативную). В исследовательской проектной деятельности формировать умение уделять внимание анализу эффективности источников информации. Поощрять обсуждение проекта в кругу сверстников. Содействовать творческой проектной деятельности индивидуального и группового характера. В работе над нормативными проектами поощрять обсуждение детьми соответствующих этим проектам ситуаций и отрицательных последствий, которые могут возникнуть при нарушении установленных норм. Помогать детям в символическом отображении ситуации, проживании ее основных смыслов и выражении их в образной форме.</p> <p>Дидактические игры. Продолжать учить детей играть в различные дидактические игры (лото, мозаика, бирюльки и др.). Развивать умение организовывать игры, исполнять роль ведущего. Учить согласовывать свои действия с действиями ведущего и других участников игры. Развивать в игре сообразительность, умение самостоятельно решать поставленную задачу. Привлекать детей к созданию некоторых дидактических игр («Шумелки», «Шуршалки» и т. д.). Развивать и закреплять сенсорные способности. Содействовать проявлению и развитию в игре необходимых для подготовки к школе качеств: произвольного поведения, ассоциативно-образного и логического мышления, воображения, познавательной активности.</p>
--	--

Приобщение к социокультурным ценностям

<p>Вторая младшая (от 3 до 4 лет)</p>	<p>Продолжать знакомить детей с предметами ближайшего окружения, их назначением. Знакомить с театром через мини-спектакли и представления, а также через игры-драматизации по произведениям детской литературы. Знакомить с ближайшим окружением (основными объектами городской/поселковой инфраструктуры): дом, улица, магазин, поликлиника, парикмахерская. Рассказывать детям о понятных им профессиях (воспитатель, помощник воспитателя, музыкальный руководитель, врач, продавец, повар, шофер, строитель), расширять и обогащать представления о трудовых действиях, результатах труда.</p>
<p>Средняя группа (от 4 до 5 лет)</p>	<p>Создавать условия для расширения представлений детей об окружающем мире. Расширять знания детей об общественном транспорте (автобус, поезд, самолет, теплоход). Расширять представления о правилах поведения в общественных местах. Формировать первичные представления о школе. Продолжать знакомить с культурными явлениями (театром, цирком, зоопарком, вернисажем), их атрибутами, людьми, работающими в них, правилами поведения. Дать элементарные представления о жизни и особенностях труда в городе и в сельской местности с опорой на опыт детей. Продолжать знакомить с</p>

	<p>различными профессиями (шофер, почтальон, продавец, врач и т. д.); расширять и обогащать представления о трудовых действиях, орудиях труда, результатах труда. Формировать элементарные представления об изменении видов человеческого труда и быта на примере истории игрушки и предметов обихода. Познакомить детей с деньгами, возможностями их использования.</p>
<p>Старшая группа (от 5 до 6 лет)</p>	<p>Обогащать представления детей о мире предметов. Рассказывать о предметах, облегчающих труд человека в быту (кофемолка, миксер, мясорубка и др.), создающих комфорт (бра, картины, ковер и т. п.). Рассказывать о том, что любая вещь создана трудом многих людей («Откуда «пришел» стол?», «Как получилась книжка?» и т. п.). Расширять представления детей о профессиях. Расширять представления об учебных заведениях (детский сад, школа, колледж, вуз), сферах человеческой деятельности (наука, искусство, производство, сельское хозяйство).</p> <p>Продолжать знакомить с культурными явлениями (цирк, библиотека, музей и др.), их атрибутами, значением в жизни общества, связанными с ними профессиями, правилами поведения. Продолжать знакомить с деньгами, их функциями (средство для оплаты труда, расчетов при покупках), бюджетом и возможностями семьи. Формировать элементарные представления об истории человечества (Древний мир, Средние века, современное общество) через знакомство с произведениями искусства (живопись, скульптура, мифы и легенды народов мира), реконструкцию образа жизни людей разных времен (одежда, утварь, традиции и др.). Рассказывать детям о профессиях воспитателя, учителя, врача, строителя, работников сельского хозяйства, транспорта, торговли, связи др.; о важности и значимости их труда; о том, что для облегчения труда используется разнообразная техника.</p> <p>Знакомить с трудом людей творческих профессий: художников, писателей, композиторов, мастеров народного декоративно-прикладного искусства; с результатами их труда (картинами, книгами, нотами, предметами декоративного искусства).</p>
<p>Подготовительная к школе группа (от 6 до 7 лет)</p>	<p>Расширять и уточнять представления детей о предметном мире. Формировать представления о предметах, облегчающих труд людей на производстве. Обогащать представления о видах транспорта (наземный, подземный, воздушный, водный). Продолжать знакомить с библиотеками, музеями. Углублять представления детей о дальнейшем обучении, формировать элементарные знания о специфике школы, колледжа, вуза (по возможности посетить школу, познакомиться с учителями и учениками и т. д.). Расширять осведомленность детей в сферах человеческой деятельности (наука, искусство, производство и сфера услуг, сельское хозяйство), представления об их значимости для жизни ребенка, его семьи, детского сада и общества в целом. Через экспериментирование и практическую деятельность дать детям возможность познакомиться с элементами профессиональной деятельности в каждой из перечисленных областей (провести и объяснить простейшие эксперименты с водой, воздухом, магнитом; создать коллективное панно или рисунок, приготовить что-либо; помочь собрать на прогулку младшую группу; вырастить съедобное растение, ухаживать за домашними животными). Расширять представления об элементах экономики (деньги, их история, значение для общества, бюджет семьи, разные уровни обеспеченности людей, необходимость помощи менее обеспеченным людям, благотворительность).</p> <p>Формировать элементарные представления об эволюции Земли (возникновение</p>

	<p>Земли, эволюция растительного и животного мира), месте человека в природном и социальном мире, происхождении и биологической обоснованности различных рас. Формировать элементарные представления об истории человечества через знакомство с произведениями искусства (живопись, скульптура, мифы и легенды народов мира), игру и продуктивные виды деятельности. Рассказывать детям о том, что Земля — наш общий дом, на Земле много разных стран; о том, как важно жить в мире со всеми народами, знать и уважать их культуру, обычаи и традиции.</p> <p>Расширять представления о своей принадлежности к человеческому сообществу, о детстве ребят в других странах, о правах детей в мире (Декларация прав ребенка), об отечественных и международных организациях, занимающихся соблюдением прав ребенка (органы опеки, ЮНЕСКО и др.). Формировать элементарные представления о свободе личности как достижении человечества.</p>
--	---

Формирование элементарных математических представлений

<p>Вторая младшая группа (от 3 до 4 лет)</p>	<p>Количество. Развивать умение видеть общий признак предметов группы (все мячи — круглые, эти — все красные, эти — все большие и т. д.). Учить составлять группы из однородных предметов и выделять из них отдельные предметы; различать понятия «много», «один», «по одному», «ни одного»; находить один и несколько одинаковых предметов в окружающей обстановке; понимать вопрос «Сколько?»; при ответе пользоваться словами «много», «один», «ни одного».</p> <p>Сравнивать две равные (неравные) группы предметов на основе взаимного сопоставления элементов (предметов). Познакомить с приемами последовательного наложения и приложения предметов одной группы к предметам другой; учить понимать вопросы: «Поровну ли?», «Чего больше (меньше)?»; отвечать на вопросы, пользуясь предложениями типа: «Я на каждый кружок положил грибок. Кружков больше, а грибов меньше» или «Кружков столько же, сколько грибов». Учить устанавливать равенство между неравными по количеству группами предметов путем добавления одного предмета или предметов к меньшей по количеству группе или убавления одного предмета из большей группы.</p> <p>Величина. Сравнивать предметы контрастных и одинаковых размеров; при сравнении предметов соизмерять один предмет с другим по заданному признаку величины (длине, ширине, высоте, величине в целом), пользуясь приемами наложения и приложения; обозначать результат сравнения словами (длинный — короткий, одинаковые (равные) по длине, широкий — узкий, одинаковые (равные) по ширине, высокий — низкий, одинаковые (равные) по высоте, большой — маленький, одинаковые (равные) по величине).</p> <p>Форма. Познакомить детей с геометрическими фигурами: кругом, квадратом, треугольником. Учить обследовать форму этих фигур, используя зрение и осязание.</p> <p>Ориентировка в пространстве. Развивать умение ориентироваться в расположении частей своего тела и в соответствии с ними различать пространственные направления от себя: вверх — вниз, впереди — сзади (позади), справа — слева. Различать правую и левую руки.</p> <p>Ориентировка во времени. Учить ориентироваться в контрастных частях суток: день — ночь, утро — вечер.</p>
---	--

<p>Средняя группа (от 4 до 5 лет)</p>	<p>Количество и счет. Дать детям представление о том, что множество («много») может состоять из разных по качеству элементов: предметов разного цвета, размера, формы; учить сравнивать части множества, определяя их равенство или неравенство на основе составления пар предметов (не прибегая к счету). Вводить в речь детей выражения: «Здесь много кружков, одни — красного цвета, а другие — синего; красных кружков больше, чем синих, а синих меньше, чем красных» или «красных и синих кружков поровну». Учить считать до 5 (на основе наглядности), пользуясь правильными приемами счета: называть числительные по порядку; соотносить каждое числительное только с одним предметом пересчитываемой группы; относить последнее числительное ко всем пересчитанным предметам, например: «Один, два, три — всего три кружка». Сравнить две группы предметов, именуемые числами 1–2, 2–2, 2–3, 3–3, 3–4, 4–4, 4–5, 5–5. Формировать представления о порядковом счете, учить правильно пользоваться количественными и порядковыми числительными, отвечать на вопросы «Сколько?», «Который по счету?», «На каком месте?».</p> <p>Формировать представление о равенстве и неравенстве групп на основе счета: «Здесь один, два зайчика, а здесь одна, две, три елочки. Елочек больше, чем зайчиков; 3 больше, чем 2, а 2 меньше, чем 3».</p> <p>Учить уравнивать неравные группы двумя способами, добавляя к меньшей группе один (недостающий) предмет или убирая из большей группы один (лишний) предмет («К 2 зайчикам добавили 1 зайчика, стало 3 зайчика и елочек тоже 3. Елочек и зайчиков поровну — 3 и 3» или: «Елочек больше (3), а зайчиков меньше (2). Убрали 1 елочку, их стало тоже 2. Елочек и зайчиков стало поровну: 2 и 2»).</p> <p>Отсчитывать предметы из большего количества; выкладывать, приносить определенное количество предметов в соответствии с образцом или заданным числом в пределах 5 (отсчитай 4 петушка, принеси 3 зайчика). На основе счета устанавливать равенство (неравенство) групп предметов в ситуациях, когда предметы в группах расположены на разном расстоянии друг от друга, когда они отличаются по размерам, по форме расположения в пространстве.</p> <p>Величина. Совершенствовать умение сравнивать два предмета по величине (длине, ширине, высоте), а также учить сравнивать два предмета по толщине путем непосредственного наложения или приложения их друг к другу; отражать результаты сравнения в речи, используя прилагательные (длиннее — короче, шире — уже, выше — ниже, толще — тоньше или равные (одинаковые) по длине, ширине, высоте, толщине).</p> <p>Учить сравнивать предметы по двум признакам величины (красная лента длиннее и шире зеленой, желтый шарфик короче и уже синего). Устанавливать размерные отношения между 3–5 предметами разной длины (ширины, высоты), толщины, располагать их в определенной последовательности — в порядке убывания или нарастания величины. Вводить в активную речь детей понятия, обозначающие размерные отношения предметов (эта (красная) башенка — самая высокая, эта (оранжевая) — пониже, эта (розовая) — еще ниже, а эта (желтая) — самая низкая» и т. д.).</p> <p>Форма. Развивать представление детей о геометрических фигурах: круге, квадрате, треугольнике, а также шаре, кубе. Учить выделять особые признаки фигур с помощью зрительного и осязательно-двигательного анализаторов (наличие или отсутствие углов, устойчивость, подвижность и др.).</p> <p>Познакомить детей с прямоугольником, сравнивая его с кругом, квадратом, треугольником. Учить различать и называть прямоугольник, его элементы: углы и</p>
--	--

	<p>стороны. Формировать представление о том, что фигуры могут быть разных размеров: большой — маленький куб (шар, круг, квадрат, треугольник, прямоугольник). Учить соотносить форму предметов с известными геометрическими фигурами: тарелка — круг, платок — квадрат, мяч — шар, окно, дверь — прямоугольник и др. Ориентировка в пространстве. Развивать умения определять пространственные направления от себя, двигаться в заданном направлении (вперед — назад, направо — налево, вверх — вниз); обозначать словами положение предметов по отношению к себе (передо мной стол, справа от меня дверь, слева — окно, сзади на полках — игрушки). Познакомить с пространственными отношениями: далеко — близко (дом стоит близко, а березка растет далеко). Ориентировка во времени. Расширять представления детей о частях суток, их характерных особенностях, последовательности (утро — день — вечер — ночь). Объяснить значение слов: «вчера», «сегодня», «завтра».</p>
<p>Старшая группа (от 5 до 6 лет)</p>	<p>Количество и счет. Учить создавать множества (группы предметов) из разных по качеству элементов (предметов разного цвета, размера, формы, назначения; звуков, движений); разбивать множества на части и воссоединять их; устанавливать отношения между целым множеством и каждой его частью, понимать, что множество больше части, а часть меньше целого множества; сравнивать разные части множества на основе счета и соотнесения элементов (предметов) один к одному; определять большую (меньшую) часть множества или их равенство. Учить считать до 10; последовательно знакомить с образованием каждого числа в пределах от 5 до 10 (на наглядной основе). Сравнить рядом стоящие числа в пределах 10 на основе сравнения конкретных множеств; получать равенство из неравенства (неравенство из равенства), добавляя к меньшему количеству один предмет или убирая из большего количества один предмет («7 меньше 8, если к 7 добавить один предмет, будет 8, поровну», «8 больше 7; если из 8 предметов убрать один, то станет по 7, поровну»). Формировать умение понимать отношения рядом стоящих чисел ($5 < 6$ на 1, $6 > 5$ на 1). Отсчитывать предметы из большого количества по образцу и заданному числу (в пределах 10). Совершенствовать умение считать в прямом и обратном порядке (в пределах 10). Считать предметы на ощупь, считать и воспроизводить количество звуков, движений по образцу и заданному числу (в пределах 10). Познакомить с цифрами от 0 до 9. Познакомить с порядковым счетом в пределах 10, учить различать вопросы «Сколько?», «Который?» («Какой?») и правильно отвечать на них. Продолжать формировать представление о равенстве: определять равное количество в группах, состоящих из разных предметов; правильно обобщать числовые значения на основе счета и сравнения групп (здесь 5 петушков, 5 матрешек, 5 машин — всех игрушек поровну — по 5). Упражнять детей в понимании того, что число не зависит от величины предметов, расстояния между предметами, формы, их расположения, а также направления счета (справа налево, слева направо, с любого предмета). Познакомить с количественным составом числа из единиц в пределах 5 на конкретном материале: 5 — это один, еще один, еще один, еще один и еще один. Величина. Учить устанавливать размерные отношения между 5–10 предметами разной длины (высоты, ширины) или толщины: систематизировать предметы, располагая их в возрастающем (убывающем) порядке по величине; отражать в речи</p>

	<p>порядок расположения предметов и соотношение между ними по размеру: «Розовая лента — самая широкая, фиолетовая — немного уже, красная — еще уже, но она шире желтой, а зеленая уже желтой и всех остальных лент» и т. д. Сравнивать два предмета по величине (длине, ширине, высоте) опосредованно — с помощью третьего (условной меры), равного одному из сравниваемых предметов.</p> <p>Развивать глазомер, умение находить предметы длиннее (короче), выше (ниже), шире (уже), толще (тоньше) образца и равные ему.</p> <p>Формировать понятие о том, что предмет (лист бумаги, лента, круг, квадрат и др.) можно разделить на несколько равных частей (на две, четыре). Учить называть части, полученные от деления, сравнивать целое и части, понимать, что целый предмет больше каждой своей части, а часть меньше целого.</p> <p>Форма. Познакомить детей с овалом на основе сравнения его с кругом и прямоугольником.</p> <p>Дать представление о четырехугольнике: подвести к пониманию того, что квадрат и прямоугольник являются разновидностями четырехугольника. Развивать у детей геометрическую зоркость: умение анализировать и сравнивать предметы по форме, находить в ближайшем окружении предметы одинаковой и разной формы: книги, картина, одеяла, крышки столов — прямоугольные, поднос и блюдо — овальные, тарелки — круглые и т. д.</p> <p>Развивать представления о том, как из одной формы сделать другую.</p> <p>Ориентировка в пространстве. Совершенствовать умение ориентироваться в окружающем пространстве; понимать смысл пространственных отношений (вверху — внизу, впереди (спереди) — сзади (за), слева — справа, между, рядом с, около); двигаться в заданном направлении, меняя его по сигналу, а также в соответствии со знаками — указателями направления движения (вперед, назад, налево, направо и т. п.); определять свое местонахождение среди окружающих людей и предметов: «Я стою между Олей и Таней, за Мишей, позади (сзади) Кати, перед Наташей, около Юры»; обозначать в речи взаимное расположение предметов: «Справа от куклы сидит заяц, а слева от куклы стоит лошадка, сзади — мишка, а впереди — машина». Учить ориентироваться на листе бумаги (справа — слева, вверху — внизу, в середине, в углу).</p> <p>Ориентировка во времени. Дать детям представление о том, что утро, вечер, день и ночь составляют сутки. Учить на конкретных примерах устанавливать последовательность различных событий: что было раньше (сначала), что позже (потом), определять, какой день сегодня, какой был вчера, какой будет завтра.</p>
<p>Подготовительная к школе группа (от 6 до 7 лет)</p>	<p>Количество и счет. Развивать общие представления о множестве: умение формировать множества по заданным основаниям, видеть составные части множества, в которых предметы отличаются определенными признаками. Упражнять в объединении, дополнении множеств, удалении из множества части или отдельных его частей. Устанавливать отношения между отдельными частями множества, а также целым множеством и каждой его частью на основе счета, составления пар предметов или соединения предметов стрелками. Совершенствовать навыки количественного и порядкового счета в пределах 10. Познакомить со счетом в пределах 20 без операций над числами. Знакомить с числами второго десятка. Закреплять понимание отношений между числами натурального ряда (7 больше 6 на 1, а 6 меньше 7 на 1), умение увеличивать и уменьшать каждое число на 1 (в пределах 10). Учить называть числа в прямом и обратном порядке (устный счет), последующее и предыдущее число к названному или обозначенному цифрой, определять</p>

пропущенное число.

Знакомить с составом чисел в пределах 10. Учить раскладывать число на два меньших и составлять из двух меньших большее (в пределах 10, на наглядной основе).

Познакомить с монетами достоинством 1, 5, 10 копеек, 1, 2, 5, 10 рублей (различение, набор и размен монет).

Учить на наглядной основе составлять и решать простые арифметические задачи на сложение (к большему прибавляется меньшее) и на вычитание (вычитаемое меньше остатка); при решении задач пользоваться знаками действий: плюс (+), минус (–) и знаком отношения равно (=).

Величина. Учить считать по заданной мере, когда за единицу счета принимается не один, а несколько предметов или часть предмета. Делить предмет на 2–8 и более равных частей путем сгибания предмета (бумаги, ткани и др.), а также используя условную меру; правильно обоз-

начать части целого (половина, одна часть из двух (одна вторая), две части из четырех (две четвертых) и т. д.); устанавливать соотношение целого и части, размера частей; находить части целого и целое по известным частям. Формировать у детей первоначальные измерительные умения. Учить измерять длину, ширину, высоту предметов (отрезки прямых линий) с помощью условной меры (бумаги в клетку). Учить детей измерять объем жидких и сыпучих веществ с помощью условной меры. Дать представления о весе предметов и способах его измерения. Сравнить вес предметов (тяжелее — легче) путем взвешивания их на

ладонях. Познакомить с весами. Развивать представление о том, что результат измерения (длины, веса, объема предметов) зависит от величины условной меры.

Форма.

Уточнить знание известных геометрических фигур, их элементов (вершины, углы, стороны) и некоторых их свойств. Дать представление о многоугольнике (на примере треугольника и четырехугольника), о прямой линии, отрезке прямой*.

Учить распознавать фигуры независимо от их пространственного положения, изображать, располагать на плоскости, упорядочивать по размерам, классифицировать, группировать по цвету, форме, размерам. Моделировать геометрические фигуры; составлять из нескольких треугольников один многоугольник, из нескольких маленьких квадратов — один большой прямоугольник; из частей круга — круг, из четырех отрезков — четырехугольник, из двух коротких отрезков — один длинный и т. д.; конструировать фигуры по словесному описанию и перечислению их характерных свойств; составлять тематические композиции из фигур по собственному замыслу. Анализировать форму предметов в целом и отдельных их частей;

воссоздавать сложные по форме предметы из отдельных частей по контурным образцам, по описанию, представлению.

Ориентировка в пространстве.

Учить детей ориентироваться на ограниченной территории (лист бумаги, учебная доска, страница тетради, книги и т. д.); располагать предметы и их изображения в указанном направлении, отражать в речи их пространственное расположение (вверху, внизу, выше, ниже, слева, справа, левее, правее, в левом верхнем (правом нижнем) углу, перед, за, между, рядом и др.). Познакомить с планом, схемой, маршрутом, картой. Развивать способность к моделированию пространственных отношений между объектами в виде рисунка, плана, схемы. Учить «читать» простейшую графическую информацию, обозначающую пространственные отношения объектов и направление их движения в пространстве: слева направо,

	<p>справа налево, снизу вверх, сверху вниз; самостоятельно передвигаться в пространстве, ориентируясь на условные обозначения (знаки и символы).</p> <p>Ориентировка во времени. Дать детям элементарные представления о времени: его текучести, периодичности, необратимости, последовательности всех дней недели, месяцев, времен года. Учить пользоваться в речи понятиями: «сначала», «потом», «до», «после», «раньше», «позже», «в одно и то же время». Развивать «чувство времени», умение беречь время, регулировать свою деятельность в соответствии со временем; различать длительность отдельных временных интервалов (1 минута, 10 минут, 1 час). Учить определять время по часам с точностью до 1 часа.</p>
--	--

Ознакомление с миром природы

<p>Вторая младшая группа (от 3 до 4 лет)</p>	<p>Расширять представления детей о растениях и животных. Продолжать знакомить с домашними животными и их детенышами, особенностями их поведения и питания. Знакомить детей с обитателями уголка природы: аквариумными рыбками и декоративными птицами (волнистыми попугайчиками, канарейками и др.).</p> <p>Расширять представления о диких животных (медведь, лиса, белка, еж и др.). Учить узнавать лягушку. Учить наблюдать за птицами, прилетающими на участок (ворона, голубь, синица, воробей, снегирь и др.), подкармливать их зимой. Расширять представления детей о насекомых (бабочка, майский жук, божья коровка, стрекоза и др.).</p> <p>Учить отличать и называть по внешнему виду: овощи (огурец, помидор, морковь, репа и др.), фрукты (яблоко, груша, персики и др.), ягоды (малина, смородина и др.). Знакомить с некоторыми растениями данной местности: с деревьями, цветущими травянистыми растениями (одуванчик, мать-и-мачеха и др.). Знакомить с комнатными растениями (фикус, герань и др.). Дать представления о том, что для роста растений нужны земля, вода и воздух.</p> <p>Знакомить с характерными особенностями следующих друг за другом времен года и теми изменениями, которые происходят в связи с этим в жизни и деятельности взрослых и детей.</p> <p>Дать представления о свойствах воды (льется, переливается, нагревается, охлаждается), песка (сухой — рассыпается, влажный — лепится), снега (холодный, белый, от тепла — тает).</p> <p>Учить отражать полученные впечатления в речи и продуктивных видах деятельности.</p> <p>Формировать умение понимать простейшие взаимосвязи в природе (если растение не полить, оно может засохнуть и т. п.). Знакомить с правилами поведения в природе (не рвать без надобности растения, не ломать ветки деревьев, не трогать животных и др.).</p> <p>Сезонные наблюдения Осень. Учить замечать изменения в природе: становится холоднее, идут дожди, люди надевают теплые вещи, листья начинают изменять окраску и опадать, птицы улетают в теплые края. Расширять представления о том, что осенью собирают урожай овощей и фруктов. Учить различать по внешнему виду, вкусу, форме наиболее распространенные</p>
---	--

	<p>овощи и фрукты и называть их.</p> <p>Зима. Расширять представления о характерных особенностях зимней природы (холодно, идет снег; люди надевают зимнюю одежду). Организовывать наблюдения за птицами, прилетающими на участок, подкармливать их. Учить замечать красоту зимней природы: деревья в снежном уборе, пушистый снег, прозрачные льдинки и т.д.; участвовать в катании с горки на санках, лепке поделок из снега, украшении снежных построек.</p> <p>Весна. Продолжать знакомить с характерными особенностями весенней природы: ярче светит солнце, снег начинает таять, становится рыхлым, выросла трава, распустились листья на деревьях, появляются бабочки и майские жуки.</p> <p>Расширять представления детей о простейших связях в природе: стало пригревать солнышко — потеплело — появилась травка, запели птицы, люди заменили теплую одежду на облегченную.</p> <p>Показать, как сажают крупные семена цветочных растений и овощей на грядки.</p> <p>Лето. Расширять представления о летних изменениях в природе: жарко, яркое солнце, цветут растения, люди купаются, летают бабочки, появляются птенцы в гнездах.</p> <p>Дать элементарные знания о садовых и огородных растениях. Закреплять знания о том, что летом созревают многие фрукты, овощи и ягоды.</p>
<p>Средняя группа (от 4 до 5 лет)</p>	<p>Расширять представления детей о природе. Знакомить с домашними животными, обитателями уголка природы (с золотыми рыбками, кроме вуалехвоста и телескопа, карасем и др.), птицами (волнистые попугайчики, канарейки и др.). Знакомить детей с представителями класса пресмыкающихся (ящерица, черепаха), их внешним видом и способами передвижения (у ящерицы продолговатое тело, у нее есть длинный хвост, который она может сбросить; ящерица очень быстро бегаёт). Расширять представления детей о некоторых насекомых (муравей, бабочка, жук, божья коровка). Продолжать знакомить с фруктами (яблоко, груша, слива, персик и др.), овощами (помидор, огурец, морковь, свекла, лук и др.) и ягодами (малина, смородина, крыжовник и др.), с грибами (маслята, опята, сыроежки и др.).</p> <p>Закреплять знания детей о травянистых и комнатных растениях (бальзамин, фикус, хлорофитум, герань, бегония, примула и др.); знакомить со способами ухода за ними. Учить узнавать и называть 3–4 вида деревьев (елка, сосна, береза, клен и др.).</p> <p>Рассказывать детям о свойствах песка, глины и камня. Организовывать наблюдения за птицами, прилетающими на участок (ворона, голубь, синица, воробей, снегирь и др.), подкармливать их зимой. Расширять представления детей об условиях, необходимых для жизни людей, животных, растений (воздух, вода, питание и т. п.). Учить детей замечать изменения в природе.</p> <p>Рассказывать об охране растений и животных.</p> <p>Сезонные наблюдения</p> <p>Осень. Учить детей замечать и называть изменения в природе: похолодало, осадки, ветер, листопад, созревают плоды и корнеплоды, птицы улетают на юг.</p> <p>Устанавливать простейшие связи между явлениями живой и неживой природы (похолодало — исчезли бабочки, жуки; отцвели цветы и т. д.). Привлекать к участию в сборе семян растений.</p> <p>Зима. Учить детей замечать изменения в природе, сравнивать осенний и зимний пейзажи.</p> <p>Наблюдать за поведением птиц на улице и в уголке природы. Рассматривать и сравнивать следы птиц на снегу. Оказывать помощь зимующим птицам, называть их.</p> <p>Расширять представления детей о том, что в мороз вода превращается в лед,</p>

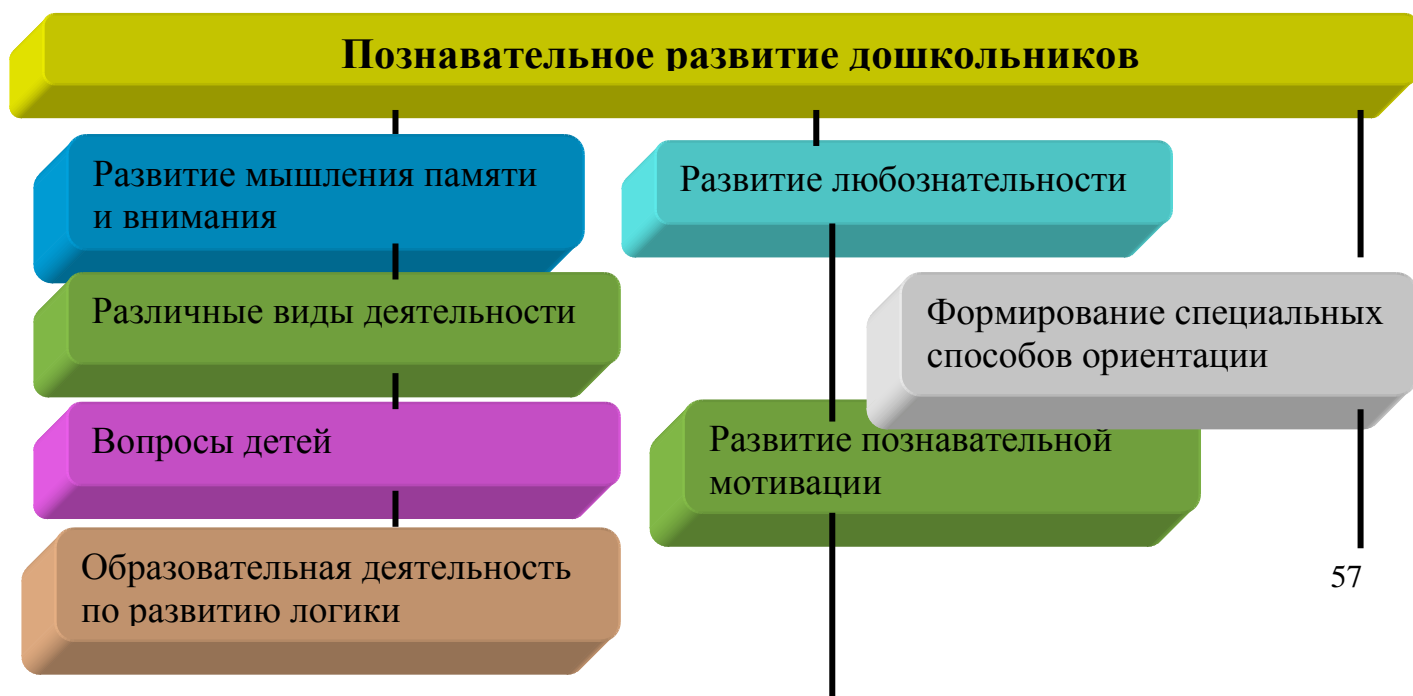
	<p>сосульки; лед и снег в теплом помещении тают. Привлекать к участию в зимних забавах: катание с горки на санках, ходьба на лыжах, лепка поделок из снега.</p> <p>Весна. Учить детей узнавать и называть время года; выделять признаки весны: солнышко стало теплее, набухли почки на деревьях, появилась травка, распустились подснежники, появились насекомые. Рассказывать детям о том, что весной зацветают многие комнатные растения. Формировать представления о работах, проводимых в весенний период в саду и в огороде. Учить наблюдать за посадкой и всходами семян. Привлекать детей к работам в огороде и цветниках.</p> <p>Лето. Расширять представления детей о летних изменениях в природе: голубое чистое небо, ярко светит солнце, жара, люди легко одеты, загорают, купаются. В процессе различных видов деятельности расширять представления детей о свойствах песка, воды, камней и глины. Закреплять знания о том, что летом созревают многие фрукты, овощи, ягоды и грибы; у животных подрастают детеныши.</p>
<p>Старшая группа (от 5 до 6 лет)</p>	<p>Расширять и уточнять представления детей о природе. Учить наблюдать, развивать любознательность. Закреплять представления о растениях ближайшего окружения: деревьях, кустарниках и травянистых растениях. Познакомить с понятиями «лес», «луг» и «сад».</p> <p>Продолжать знакомить с комнатными растениями. Учить ухаживать за растениями. Рассказать о способах вегетативного размножения растений. Расширять представления о домашних животных, их повадках, зависимости от человека. Учить детей ухаживать за обитателями уголка природы. Расширять представления детей о диких животных: где живут, как добывают пищу и готовятся к зимней спячке (еж зарывается в осенние листья, медведи зимуют в берлоге). Познакомить с птицами (ласточка, скворец и др.). Познакомить детей с представителями классов пресмыкающихся (ящерица, черепаха и др.) и насекомых (пчела, комар, муха и др.). Формировать представления о чередовании времен года, частей суток и их некоторых характеристиках. Знакомить детей с многообразием родной природы; с растениями и животными различных климатических зон. Показать, как человек в своей жизни использует воду, песок, глину, камни. Использовать в процессе ознакомления с природой произведения художественной литературы, музыки, народные приметы. Формировать представления о том, что человек — часть природы и что он должен беречь, охранять и защищать ее.</p> <p>Учить укреплять свое здоровье в процессе общения с природой.</p> <p>Учить устанавливать причинно-следственные связи между природными явлениями (сезон — растительность — труд людей). Показать взаимодействие живой и неживой природы.</p> <p>Рассказывать о значении солнца и воздуха в жизни человека, животных и растений.</p> <p>Сезонные наблюдения</p> <p>Осень. Закреплять представления о том, как похолодание и сокращение продолжительности дня изменяют жизнь растений, животных и человека. Знакомить детей с тем, как некоторые животные готовятся к зиме (лягушки, ящерицы, черепахи, ежи, медведи впадают в спячку, зайцы линяют, некоторые птицы (гуси, утки, журавли) улетают в теплые края).</p> <p>Зима. Расширять и обогащать знания детей об особенностях зимней природы (холода, заморозки, снегопады, сильные ветры), особенностях деятельности людей в городе, на селе. Познакомить с таким природным явлением, как туман.</p> <p>Весна. Расширять и обогащать знания детей о весенних изменениях в природе: тает</p>

	<p>снег, разливаются реки, прилетают птицы, травка и цветы быстрее появляются на солнечной стороне, чем в тени. Наблюдать гнездование птиц (ворон и др.).</p> <p>Лето. Расширять и обогащать представления о влиянии тепла, солнечного света на жизнь людей, животных и растений (природа «расцветает», много ягод, фруктов, овощей; много корма для зверей, птиц и их детенышей). Дать представления о съедобных и несъедобных грибах (съедобные — маслята, опята, лисички и т. п.; несъедобные — мухомор, ложный опенок).</p>
<p>Подготовительная группа (от 6 до 7 лет)</p>	<p>Расширять и уточнять представления детей о деревьях, кустарниках, травянистых растениях; растениях луга, сада, леса. Конкретизировать представления детей об условиях жизни комнатных растений. Знакомить со способами их вегетативного размножения (черенками, листьями, усами). Учить устанавливать связи между состоянием растения и условиями окружающей среды. Знакомить с лекарственными растениями (подорожник, крапива и др.).</p> <p>Расширять и систематизировать знания о домашних, зимующих и перелетных птицах; домашних животных и обитателях уголка природы. Продолжать знакомить детей с дикими животными. Расширять представления об особенностях приспособления животных к окружающей среде. Расширять знания детей о млекопитающих, земноводных и пресмыкающихся. Знакомить с некоторыми формами защиты земноводных и пресмыкающихся от врагов (например, уж отпугивает врагов шипением и т. п.).</p> <p>Расширять представления о насекомых. Знакомить с особенностями их жизни (муравьи, пчелы, осы живут большими семьями, муравьи — в муравейниках, пчелы — в дуплах, ульях).</p> <p>Учить различать по внешнему виду и правильно называть бабочек (капустница, крапивница, павлиний глаз и др.) и жуков (божья коровка, жужелица и др.). Учить сравнивать насекомых по способу передвижения (летают, прыгают, ползают). Развивать интерес к родному краю. Воспитывать уважение к труду сельских жителей (земледельцев, механизаторов, лесничих и др.). Учить обобщать и систематизировать представления о временах года. Формировать представления о переходе веществ из твердого состояния в жидкое и наоборот. Наблюдать такие явления природы, как иней, град, туман, дождь. Закреплять умение передавать свое отношение к природе в рассказах и продуктивных видах деятельности.</p> <p>Объяснить детям, что в природе все взаимосвязано.</p> <p>Учить устанавливать причинно-следственные связи между природными явлениями (если исчезнут насекомые — опылители растений, то растения не дадут семян и др.).</p> <p>Подвести детей к пониманию того, что жизнь человека на Земле во многом зависит от окружающей среды: чистый воздух, вода, лес, почва благоприятно сказываются на здоровье и жизни человека. Закреплять умение правильно вести себя в природе (не ломать кустов и ветвей деревьев, не оставлять мусор, не разрушать муравейники и др.). Оформлять альбомы о временах года: подбирать картинки, фотографии, детские рисунки и рассказы.</p> <p>Сезонные наблюдения</p> <p>Осень. Закреплять знания детей о том, что сентябрь первый осенний месяц. Учить замечать приметы осени (похолодало; земля от заморозков стала твердой; заледенели лужи; листопад; иней на почве). Показать обрезку кустарников, рассказать, для чего это делают.</p> <p>Привлекать к высаживанию садовых растений (настурция, астры) в горшки. Учить собирать природный материал (семена, шишки, желуди, листья) для изготовления поделок.</p>

Зима. Обогащать представления детей о сезонных изменениях в природе (самые короткие дни и длинные ночи, холодно, мороз, гололед и т. д.). Обращать внимание детей на то, что на некоторых деревьях долго сохраняются плоды (на рябине, ели и т. д.). Объяснить, что это корм для птиц. Учить определять свойства снега (холодный, пушистый, рассыпается, липкий и др.; из влажного тяжелого снега лучше делать постройки). Учить детей замечать, что в феврале погода меняется (то светит солнце, то дует ветер, то идет снег, на крышах домов появляются сосульки). Рассказать, что 22 декабря — самый короткий день в году. Привлекать к посадке семян овса для птиц.

Весна. Расширять представления дошкольников о весенних изменениях в природе (чаще светит солнце, зацветают подснежники; распускаются почки на деревьях и кустарниках, начинается ледоход; пробуждаются травяные лягушки, жабы, ящерицы; птицы вьют гнезда; вылетают бабочки-крапивницы; появляются муравьи). Познакомить с термометром (столбик с ртутью может быстро подниматься и опускаться, в зависимости от того, где он находится — в тени или на солнце). Наблюдать, как высаживают, обрезают деревья и кустарники. Учить замечать изменения в уголке природы (комнатные растения начинают давать новые листочки, зацветают и т. д.); пересаживать комнатные растения, в том числе способом черенкования. Учить детей выращивать цветы (тюльпаны) к Международному женскому дню. Знакомить детей с народными приметами: «Длинные сосульки — к долгой весне», «Если весной летит много паутины, лето будет жаркое» и т. п.

Лето. Уточнять представления детей об изменениях, происходящих в природе (самые длинные дни и короткие ночи, тепло, жарко; бывают ливневые дожди, грозы, радуга). Объяснить, что летом наиболее благоприятные условия для роста растений: растут, цветут и плодоносят. Знакомить с народными приметами: «Радуга от дождя стоит долго — к ненастью, скоро исчезнет — к ясной погоде», «Вечером комары летают густым роем — быть теплу», «Появились опята — лето кончилось». Рассказать о том, что 22 июня — день летнего солнцестояния (самый долгий день в году: с этого дня ночь удлиняется, а день идет на убыль). Знакомить с трудом людей на полях, в садах и огородах. Воспитывать желание помогать взрослым.



Экспериментирование с природным материалом

Развивающие игры

Развитие воображения и творческой активности

Таблица 2.4 – Формы работы с детьми образовательная область «Познавательное развитие»

Содержание	Возраст	Совместная деятельность	Режимные моменты	Самостоятельная деятельность
1. Формирование элементарных математических представлений * количество и счет * величина * форма * ориентировка в пространстве * ориентировка во времени	3-5 лет вторая младшая и средняя группы	Интегрированные деятельность Упражнения Игры (дидактические, подвижные) Рассматривание (ср. гр.) Наблюдение (ср. гр.) Чтение (ср. гр.) Досуг	Игровые упражнения Напоминание Объяснение Рассматривание (ср. гр.) Наблюдение (ср. гр.)	Игры (дидактические, развивающие, подвижные)
	5-7 лет старшая и подг. к школе группы	Интегрированные занятия Проблемно-поисковые ситуации Упражнения Игры (дидактические, подвижные) Рассматривание Наблюдение Досуг, КВН, Чтение	Игровые упражнения Объяснение Рассматривание Наблюдение	Игры (дидактические, развивающие, подвижные)
2. Детское экспериментирование	3-5 лет вторая младшая и средняя группы	Обучение в условиях специально оборудованной полифункциональной интерактивной среде Игровые занятия с использованием полифункционального игрового оборудования	Игровые упражнения Напоминание Объяснение Обследование Наблюдение Наблюдение на прогулке Развивающие игры	Игры (дидактические, развивающие, подвижные) Игры-экспериментирования Игры с использованием дидактических

Содержание	Возраст	Совместная деятельность	Режимные моменты	Самостоятельная деятельность
		Игровые упражнения Игры (дидактические, подвижные) Показ Игры экспериментирования (ср. гр.) Простейшие опыты		материалов Наблюдение Интегрированная детская деятельность (включение ребенком полученного сенсорного опыта в его практическую деятельность: предметную, продуктивную, игровую)
	5-7 лет старшая и подг. к школе группы	Интегрированные занятия Экспериментирование Обучение в условиях специально оборудованной полифункциональной интерактивной среде Игровые занятия с использованием полифункционального игрового оборудования Игровые упражнения Игры (дидактические, подвижные) Показ Тематическая прогулка КВН (подг. гр.)	Игровые упражнения Напоминание Объяснение Обследование Наблюдение Наблюдение на прогулке Игры экспериментирования Развивающие игры Проблемные ситуации	Игры (дидактические, развивающие, подвижные) Игры-экспериментирования Игры с использованием дидактических материалов Наблюдение Интегрированная детская деятельность (включение ребенком полученного сенсорного опыта в его пр. деятел.: предметную, продуктивную, игровую)
3.Формирование целостной картины мира, расширение кругозора * предметное и социальное окружение * ознакомление с природой	3-5 лет вторая младшая и средняя группы	Сюжетно-ролевая игра Игровые обучающие ситуации Наблюдение Целевые прогулки Игра-экспериментирование Исследовательская деятельность Конструирование Развивающие игры Экскурсии Ситуативный разговор	Сюжетно-ролевая игра Игровые обучающие ситуации Рассматривание Наблюдение Труд в уголке природе Экспериментирование Исследовательская деятельность Конструирование	Сюжетно-ролевая игра Игровые обучающие ситуации Игры с правилами Рассматривание Наблюдение Игра-экспериментирование Исследовательская деятельность

Содержание	Возраст	Совместная деятельность	Режимные моменты	Самостоятельная деятельность
		Рассказ Беседы Экологические, досуги, праздники, развлечения	Развивающие игры Экскурсии Рассказ Беседа	Конструирование Развивающие игры
	5-7 лет старшая и подг. к школе группы	Сюжетно-ролевая игра Игровые обучающие ситуации Наблюдение Рассматривание, просмотр фильмов, слайдов Труд в уголке природы, огороде, цветнике Целевые прогулки Экологические акции Экспериментирование, опыты Моделирование Исследовательская деятельность Комплексные, интегрированные занятия Конструирование Развивающие игры Беседа Рассказ Создание коллекций, музейных экспозиций Проектная деятельность Проблемные ситуации Экологические, досуги, праздники, развлечения	Сюжетно-ролевая игра Игровые обучающие ситуации Наблюдение Труд в уголке природы, огороде, цветнике Подкормка птиц Выращивание растений Экспериментирование Исследовательская деятельность Конструирование Развивающие игры Беседа Рассказ Создание коллекций Проектная деятельность Проблемные ситуации	Сюжетно-ролевая игра Игры с правилами Рассматривание Наблюдение Экспериментирование Исследовательская деятельность Конструирование Развивающие игры Моделирование Самостоятельная художественно-речевая деятельность Деятельность в уголке природы

Таблица 2.14 – **Формы взаимодействия с семьями воспитанников образовательная область «Познавательное развитие»**

Формы взаимодействия с семьями воспитанников
<p>1. Информирование родителей о содержании и жизнедеятельности детей в ДОУ, их достижениях и интересах:</p> <ul style="list-style-type: none"> ➤ Чему мы научимся (чему научились), ➤ Наши достижения, ➤ Выставки продуктов детской и детско-взрослой деятельности (рисунки, поделки, рассказы, проекты и т.п.) ➤ Анкетирование и консультации для родителей». ➤ Выявление психолого-педагогических затруднений в семье, ➤ Преодоление сложившихся стереотипов, ➤ Повышение уровня компетенции и значимости родителей в вопросах воспитания и развития

Формы взаимодействия с семьями воспитанников

дошкольников,

- Пропаганда гуманных методов взаимодействия с ребёнком.
- 2. Собеседование с ребёнком в присутствии родителей. Проводится с целью определения познавательного развития дошкольника и является тактичным способом налаживания общения с родителями, демонстрации возможностей ребёнка. Опосредованно предостерегает родителей от авторитарного управления развитием ребёнка и жёсткой установки на результат.
- 3. Совместные досуги и мероприятия на основе партнёрской деятельности родителей и педагогов.
- 4. Открытые мероприятия с детьми для родителей.
- 5. Посещение культурных учреждений при участии родителей с целью расширения представлений об окружающем мире, формирования адекватных форм поведения в общественных местах, воспитания положительных эмоций и эстетических чувств.
- 6. Совместные досуги, праздники, музыкальные и литературные вечера на основе взаимодействия родителей и детей.
- 7. Совместные наблюдения явлений природы, общественной жизни с оформлением плакатов, которые становятся достоянием группы. Помощь родителей ребёнку в подготовке рассказа или наглядных материалов (изобразительная деятельность, подбор иллюстраций и др.).
- 8. Совместная работа родителей, ребёнка и педагога по созданию альбома «Мои интересы и достижения» и др.; по подготовке тематических бесед «Мои любимые игрушки», «Игры детства моих родителей», «На пороге Новый год» и т.п.
- 9. Организация совместных выставок «Наши увлечения» с целью формирования у детей умения самостоятельно занять себя и содержательно организовать досуг.
- 10. Совместное создание тематических альбомов экологической направленности

2.1.3. Образовательная область «Речевое развитие»

Владение речью как средством общения:

- побуждать детей употреблять в речи слова и словосочетания в соответствии с условиями и задачами общения, речевой и социальной ситуацией, связывать их по смыслу;

- вводить в речь детей новые слова и понятия, используя информацию из прочитанных произведений художественной литературы.

Обогащение активного словаря:

- расширять, уточнять и активизировать словарь в процессе чтения произведений художественной литературы, показывая детям красоту, образность, богатство русского языка;

- обогащать словарь детей на основе ознакомления с предметами и явлениями окружающей действительности;

- побуждать использовать в своей речи обобщающие и родовые понятия;

- расширять и активизировать словарь через синонимы и антонимы (существительные, глаголы, прилагательные);

- активизировать словарь прилагательных и глаголов через синонимы и антонимы;

- поощрять стремление детей подбирать слова-синонимы для более точного выражения смысла и эмоциональной окраски высказывания;

- объяснять и использовать переносное значение слов и побуждать использовать в своей речи для более точного и образного выражения мысли;

- знакомить с многозначными словами и словами-омонимами и с фразеологическими оборотами

Развитие связной, грамматически правильной диалогической и монологической речи:

- побуждать детей употреблять в речи имена существительные во множественном числе, образовывать форму родительного падежа множественного числа существительных;

- побуждать детей согласовывать прилагательные с существительными (в роде и числе), использовать глаголы в повелительном наклонении и неопределенной форме;

-упражнять в употреблении притяжательного местоимения «мой» и в правильном употреблении предлогов, выражающих пространственные отношения (на, в, за, из, с, под, к, над, между, перед и др.);

- упражнять в словообразовании при помощи суффиксов (- ищ, -ищ,-ец-) и приставок;

- поощрять стремление детей составлять из слов словосочетания и предложения;

- обучать составлению и распространению простых предложений за счет однородных членов: подлежащих, определений, сказуемых;

- способствовать появлению в речи детей предложений сложных конструкций;

- начать знакомить с видами простых предложений по цели высказывания (повествовательные, вопросительные, побудительные).

Развитие связной диалогической и монологической речи:

- вырабатывать у детей активную диалогическую позицию в общении со сверстниками;

- приобщать детей к элементарным правилам ведения диалога (умение слушать и понимать собеседника; задавать вопросы и строить ответ;

- способствовать освоению ребенком речевого этикета (приветствие, обращение, просьба, извинение, утешение, благодарность, прощание и пр.);

- побуждать детей к описанию различными средствами отдельных объектов и построению связных монологических высказываний повествовательного и описательного типов;

- упражнять детей в восстановлении последовательности в знакомых сказках, вычленять (определять) и словесно обозначать главную тему и структуру повествования: зачин, средняя часть, концовка.

Развитие звуковой и интонационной культуры речи, фонематического слуха:

- развивать речевое дыхание и речевое внимания;

- формировать правильное звукопроизношение;

- побуждать проводить анализ артикуляции звуков по пяти позициям (губы-зубы-язык-голосовые связки-воздушная струя);

- познакомить с понятием «гласные – согласные звуки», «твердые-мягкие согласные звуки».

- развивать речевой слух (фонематического и фонетического восприятия);

- познакомить со слоговой структурой слова;

-учить определять количество слогов в словах;

- развивать просодическую сторону речи (силу, высоту, темп, тембр и громкость речи, силу голоса);

- упражнять в качественном произношении слов и помогать преодолевать ошибки при формировании правильного словопроизношения в правильной постановке ударения при произнесении слов.

Формирование звуковой аналитико-синтетической активности как предпосылки обучения грамоте:

- упражнять в подборе слов с заданным звуком в разных позициях (начало, середина, конец слова);
- упражнять в умении анализировать слоговую структуру слова (определять количество и последовательность слогов в словах);
- упражнять в умении проводить слого-звуковой анализ слов. Упражнять в умении определять последовательность звуков в словах;
- познакомить с ударением;
- упражнять в умении производить анализ и синтез предложений по словам.

Развитие речи

<p>Вторая младшая группа (от 3 до 4 лет)</p>	<p>Развивающая речевая среда. Продолжать помогать детям общаться со знакомыми взрослыми и сверстниками посредством поручений (спроси, выясни, предложи помощь, поблагодари и т. п.). Подсказывать детям образцы обращения к взрослым, зашедшим в группу («Скажите: „Проходите, пожалуйста“», «Предложите: „Хотите посмотреть...“», «Спросите: „Понравились ли наши рисунки?“»). В быту, в самостоятельных играх помогать детям посредством речи взаимодействовать и налаживать контакты друг с другом («Посоветуй Мите перевозить кубики на большой машине», «Предложи Саше сделать ворота пошире», «Скажи: „Стыдно драться! Ты уже большой“»). В целях развития инициативной речи, обогащения и уточнения представлений о предметах ближайшего окружения предоставлять детям для самостоятельного рассматривания картинки, книги, наборы предметов. Продолжать приучать детей слушать рассказы воспитателя о забавных случаях из жизни.</p> <p>Формирование словаря. На основе обогащения представлений о ближайшем окружении продолжать расширять и активизировать словарный запас детей. Уточнять названия и назначение предметов одежды, обуви, головных уборов, посуды, мебели, видов транспорта. Учить детей различать и называть существенные детали и части предметов (у платья — рукава, воротник, карманы, пуговицы), качества (цвет и его оттенки, форма, размер), особенности поверхности (гладкая, пушистая, шероховатая), некоторые материалы и их свойства (бумага легко рвется и размокает, стеклянные предметы бьются, резиновые игрушки после сжимания восстанавливают первоначальную форму), местоположение (за окном, высоко, далеко, под шкафом). Обращать внимание детей на некоторые сходные по назначению предметы (тарелка — блюдце, стул — табурет — скамеечка, шуба — пальто — дубленка). Учить понимать обобщающие слова (одежда, посуда, мебель, овощи, фрукты, птицы и т. п.); называть части суток (утро, день, вечер, ночь); называть домашних животных и их детенышей, овощи и фрукты.</p> <p>Звуковая культура речи. Продолжать учить детей внятно произносить в словах</p>
---	--

	<p>гласные (а, у, и, о, э) и некоторые согласные звуки: п — б — т — д — к — г; ф — в; т — с — з — ц.</p> <p>Развивать моторику речедвигательного аппарата, слуховое восприятие, речевой слух и речевое дыхание, уточнять и закреплять артикуляцию звуков.</p> <p>Вырабатывать правильный темп речи, интонационную выразительность. Учить отчетливо произносить слова и короткие фразы, говорить спокойно, с естественными интонациями.</p> <p>Грамматический строй речи. Продолжать учить детей согласовывать прилагательные с существительными в роде, числе, падеже; употреблять существительные с предлогами (в, на, под, за, около). Помогать употреблять в речи имена существительные в форме единственного и множественного числа, обозначающие животных и их детенышей (утка — утенок — утята); форму множественного числа существительных в родительном падеже (ленточек, матрешек, книг, груш, слив). Относиться к словотворчеству детей как к этапу активного овладения грамматикой, подсказывать им правильную форму слова.</p> <p>Помогать детям получать из нераспространенных простых предложений (состоят только из подлежащего и сказуемого) распространенные путем введения в них определений, дополнений, обстоятельств; составлять предложения с однородными членами («Мы пойдем в зоопарк и увидим слона, зебру и тигра»).</p> <p>Связная речь. Развивать диалогическую форму речи. Вовлекать детей в разговор во время рассматривания предметов, картин, иллюстраций; наблюдений за живыми объектами; после просмотра спектаклей, мультфильмов.</p> <p>Обучать умению вести диалог с педагогом: слушать и понимать заданный вопрос, понятно отвечать на него, говорить в нормальном темпе, не перебивая говорящего взрослого.</p> <p>Напоминать детям о необходимости говорить «спасибо», «здравствуйте», «до свидания», «спокойной ночи» (в семье, группе). Помогать доброжелательно общаться друг с другом.</p> <p>Формировать потребность делиться своими впечатлениями с воспитателями и родителями.</p>
<p>Средняя группа (от 4 до 5 лет)</p>	<p>Развивающая речевая среда. Обсуждать с детьми информацию о предметах, явлениях, событиях, выходящих за пределы привычного им ближайшего окружения.</p> <p>Выслушивать детей, уточнять их ответы, подсказывать слова, более точно отражающие особенность предмета, явления, состояния, поступка; помогать логично и понятно высказывать суждение. Способствовать развитию любознательности.</p> <p>Помогать детям доброжелательно общаться со сверстниками, подсказывать, как можно порадовать друга, поздравить его, как спокойно высказать свое недовольство его поступком, как извиниться.</p> <p>Формирование словаря. Пополнять и активизировать словарь детей на основе углубления знаний о ближайшем окружении. Расширять представления о предметах, явлениях, событиях, не имевших места в их собственном опыте.</p> <p>Активизировать употребление в речи названий предметов, их частей, материалов, из которых они изготовлены. Учить использовать в речи наиболее употребительные прилагательные, глаголы, наречия, предлоги.</p> <p>Вводить в словарь детей существительные, обозначающие профессии; глаголы, характеризующие трудовые действия.</p> <p>Продолжать учить детей определять и называть местоположение предмета (слева, справа, рядом, около, между), время суток. Помогать заменять часто используемые детьми указательные местоимения и наречия (там, туда, такой, этот) более</p>

	<p>точными выразительными словами; употреблять слова-антонимы (чистый — грязный, светло — темно). Учить употреблять существительные с обобщающим значением (мебель, овощи, животные и т. п.).</p> <p>Звуковая культура речи. Закреплять правильное произношение гласных и согласных звуков, отрабатывать произношение свистящих, шипящих и сонорных (р, л) звуков. Развивать артикуляционный аппарат. Продолжать работу над дикцией: совершенствовать отчетливое произнесение слов и словосочетаний. Развивать фонематический слух: учить различать на слух и называть слова, начинающиеся на определенный звук. Совершенствовать интонационную выразительность речи.</p> <p>Грамматический строй речи. Продолжать формировать у детей умение согласовывать слова в предложении, правильно использовать предлоги в речи; образовывать форму множественного числа существительных, обозначающих детенышей животных (по аналогии), употреблять эти существительные в именительном и винительном падежах (лисята — лисят, медвежата — медвежат); правильно употреблять форму множественного числа родительного падежа существительных (вилок, яблок, туфель).</p> <p>Напоминать правильные формы повелительного наклонения некоторых глаголов (Ляг! Лежи! Поезжай! Беги! и т. п.), несклоняемых существительных (пальто, пианино, кофе, какао).</p> <p>Поощрять характерное для пятого года жизни словотворчество, тактично подсказывать общепринятый образец слова. Побуждать детей активно употреблять в речи простейшие виды сложносочиненных и сложноподчиненных предложений.</p> <p>Связная речь. Совершенствовать диалогическую речь: учить участвовать в беседе, понятно для слушателей отвечать на вопросы и задавать их. Учить детей рассказывать: описывать предмет, картину; упражнять в составлении рассказов по картине, созданной ребенком с использованием раздаточного дидактического материала.</p> <p>Упражнять детей в умении пересказывать наиболее выразительные и динамичные отрывки из сказок.</p>
<p>Старшая группа (от 5 до 6 лет)</p>	<p>Развивающая речевая среда. Продолжать развивать речь как средство общения. Расширять представления детей о многообразии окружающего мира. Предлагать для рассматривания изделия народных промыслов, мини-коллекции (открытки, марки, монеты, наборы игрушек, выполненных из определенного материала), иллюстрированные книги (в том числе знакомые сказки с рисунками разных художников), открытки, фотографии с достопримечательностями родного края, Москвы, репродукции картин (в том числе из жизни дореволюционной России).</p> <p>Поощрять попытки ребенка делиться с педагогом и другими детьми разнообразными впечатлениями, уточнять источник полученной информации (телепередача, рассказ близкого человека, посещение выставки, детского спектакля и т. д.).</p> <p>В повседневной жизни, в играх подсказывать детям формы выражения вежливости (попросить прощения, извиниться, поблагодарить, сделать комплимент).</p> <p>Учить детей решать спорные вопросы и улаживать конфликты с помощью речи: убеждать, доказывать, объяснять.</p> <p>Формирование словаря. Обогащать речь детей существительными, обозначающими предметы бытового окружения; прилагательными, характеризующими свойства и качества предметов; наречиями, обозначающими взаимоотношения людей, их отношение к труду.</p> <p>Упражнять детей в подборе существительных к прилагательному (белый — снег,</p>

	<p>сахар, мел), слов со сходным значением (шалун — озорник — проказник), с противоположным значением (слабый — сильный, пасмурно — солнечно). Помогать детям употреблять слова в точном соответствии со смыслом.</p> <p>Звуковая культура речи. Закреплять правильное, отчетливое произнесение звуков. Учить различать на слух и отчетливо произносить сходные по артикуляции и звучанию согласные звуки: с — з, с — ц, ш — ж, ч — ц, с — ш, ж — з, л — р. Продолжать развивать фонематический слух. Учить определять место звука в слове (начало, середина, конец). Отрабатывать интонационную выразительность речи.</p> <p>Грамматический строй речи. Совершенствовать умение согласовывать слова в предложениях: существительные с числительными (пять груш, трое ребят) и прилагательные с существительными (лягушка — зеленое брюшко). Помогать детям замечать неправильную постановку ударения в слове, ошибку в чередовании согласных, предоставлять возможность самостоятельно ее исправить. Знакомить с разными способами образования слов (сахарница, хлебница; масленка, солонка; воспитатель, учитель, строитель).</p> <p>Упражнять в образовании однокоренных слов (медведь — медведица — медвежонок — медвежья), в том числе глаголов с приставками (забежал — выбежал — перебежал).</p> <p>Помогать детям правильно употреблять существительные множественного числа в именительном и винительном падежах; глаголы в повелительном наклонении; прилагательные и наречия в сравнительной степени; несклоняемые существительные.</p> <p>Учить составлять по образцу простые и сложные предложения.</p> <p>Совершенствовать умение пользоваться прямой и косвенной речью.</p> <p>Связная речь. Развивать умение поддерживать беседу. Совершенствовать диалогическую форму речи. Поощрять попытки высказывать свою точку зрения, согласие или несогласие с ответом товарища.</p> <p>Развивать монологическую форму речи. Учить связно, последовательно и выразительно пересказывать небольшие сказки, рассказы.</p> <p>Учить (по плану и образцу) рассказывать о предмете, содержании сюжетной картины, составлять рассказ по картинкам с последовательно развивающимся действием.</p> <p>Развивать умение составлять рассказы о событиях из личного опыта, придумывать свои концовки к сказкам.</p> <p>Формировать умение составлять небольшие рассказы творческого характера на тему, предложенную воспитателем.</p>
<p>Подготовительная к школе группа (от 6 до 7 лет)</p>	<p>Развивающая речевая среда. Приучать детей — будущих школьников — проявлять инициативу с целью получения новых знаний. Совершенствовать речь как средство общения.</p> <p>Выяснять, что дети хотели бы увидеть своими глазами, о чем хотели бы узнать, в какие настольные и интеллектуальные игры хотели бы научиться играть, какие мультфильмы готовы смотреть повторно и почему, какие рассказы (о чем) предпочитают слушать и т. п.</p> <p>Опираясь на опыт детей и учитывая их предпочтения, подбирать наглядные материалы для самостоятельного восприятия с последующим обсуждением с воспитателем и сверстниками.</p> <p>Уточнять высказывания детей, помогать им более точно характеризовать объект, ситуацию; учить высказывать предположения и делать простейшие выводы, излагать свои мысли понятно для окружающих. Продолжать формировать умение отстаивать свою точку зрения. Помогать осваивать формы речевого этикета.</p> <p>Продолжать содержательно, эмоционально рассказывать детям об интересных</p>

	<p>фактах и событиях. Приучать детей к самостоятельности суждений.</p> <p>Формирование словаря. Продолжать работу по обогащению бытового, природоведческого, обществоведческого словаря детей. Побуждать детей интересоваться смыслом слова.</p> <p>Совершенствовать умение использовать разные части речи в точном соответствии с их значением и целью высказывания. Помогать детям осваивать выразительные средства языка.</p> <p>Звуковая культура речи. Совершенствовать умение различать на слух и в произношении все звуки родного языка. Отрабатывать дикцию: учить детей внятно и отчетливо произносить слова и словосочетания с естественными интонациями.</p> <p>Совершенствовать фонематический слух: учить называть слова с определенным звуком, находить слова с этим звуком в предложении, определять место звука в слове.</p> <p>Отрабатывать интонационную выразительность речи.</p> <p>Грамматический строй речи. Продолжать упражнять детей в согласовании слов в предложении.</p> <p>Совершенствовать умение образовывать (по образцу) однокоренные слова, существительные с суффиксами, глаголы с приставками, прилагательные в сравнительной и превосходной степени. Помогать правильно строить сложноподчиненные предложения, использовать языковые средства для соединения их частей (чтобы, когда, потому что, если, если бы и т. д.).</p> <p>Связная речь. Продолжать совершенствовать диалогическую и монологическую формы речи.</p> <p>Формировать умение вести диалог между воспитателем и ребенком, между детьми; учить быть доброжелательными и корректными собеседниками, воспитывать культуру речевого общения.</p> <p>Продолжать учить содержательно и выразительно пересказывать литературные тексты, драматизировать их.</p> <p>Совершенствовать умение составлять рассказы о предметах, о содержании картины, по набору картинок с последовательно развивающимся действием.</p> <p>Помогать составлять план рассказа и придерживаться его.</p> <p>Развивать умение составлять рассказы из личного опыта.</p> <p>Продолжать совершенствовать умение сочинять короткие сказки на заданную тему.</p> <p>Подготовка к обучению грамоте. Дать представления о предложении (без грамматического определения). Упражнять в составлении предложений, членении простых предложений (без союзов и предлогов) на слова с указанием их последовательности. Учить детей делить двусложные и трехсложные слова с открытыми слогами (на-ша Ма-ша, ма-ли-на, бе-ре-за) на части.</p> <p>Учить составлять слова из слогов (устно).</p> <p>Учить выделять последовательность звуков в простых словах.</p>
--	--

Художественная литература

<p>Вторая младшая группа (от 3 до 4 лет)</p>	<p>Читать знакомые, любимые детьми художественные произведения, рекомендованные программой для первой младшей группы. Воспитывать умение слушать новые сказки, рассказы, стихи, следить за развитием действия, сопереживать героям произведения. Объяснять детям поступки персонажей и</p>
---	--

	<p>последствия этих поступков. Повторять наиболее интересные, выразительные отрывки из прочитанного произведения, предоставляя детям возможность договаривать слова и несложные для воспроизведения фразы.</p> <p>Учить с помощью воспитателя инсценировать и драматизировать небольшие отрывки из народных сказок.</p> <p>Учить детей читать наизусть потешки и небольшие стихотворения.</p> <p>Продолжать способствовать формированию интереса к книгам.</p> <p>Регулярно рассматривать с детьми иллюстрации.</p>
<p>Средняя группа (от 4 до 5 лет)</p>	<p>Продолжать приучать детей слушать сказки, рассказы, стихотворения; запоминать небольшие и простые по содержанию считалки.</p> <p>Помогать им, используя разные приемы и педагогические ситуации, правильно воспринимать содержание произведения, сопереживать его героям.</p> <p>Зачитывать по просьбе ребенка понравившийся отрывок из сказки, рассказа, стихотворения, помогая становлению личностного отношения к произведению.</p> <p>Поддерживать внимание и интерес к слову в литературном произведении.</p> <p>Продолжать работу по формированию интереса к книге. Предлагать вниманию детей иллюстрированные издания знакомых произведений. Объяснять, как важны в книге рисунки; показывать, как много интересного можно узнать, внимательно рассматривая книжные иллюстрации. Познакомить с книжками, оформленными Ю. Васнецовым, Е. Рачевым, Е. Чарушиным.</p>
<p>Старшая группа (от 5 до 6 лет)</p>	<p>Продолжать развивать интерес детей к художественной литературе.</p> <p>Учить внимательно и заинтересованно слушать сказки, рассказы, стихотворения; запоминать считалки, скороговорки, загадки.</p> <p>Способствовать формированию эмоционального отношения к литературным произведениям.</p> <p>Побуждать рассказывать о своем восприятии конкретного поступка литературного персонажа. Помогать детям понять скрытые мотивы поведения героев произведения.</p> <p>Продолжать объяснять (с опорой на прочитанное произведение) доступные детям жанровые особенности сказок, рассказов, стихотворений. Воспитывать чуткость к художественному слову; зачитывать отрывки с наиболее яркими, запоминающимися описаниями, сравнениями, эпитетами. Учить вслушиваться в ритм и мелодику поэтического текста.</p> <p>Помогать выразительно, с естественными интонациями читать стихи, участвовать в чтении текста по ролям, в инсценировках.</p> <p>Продолжать знакомить с книгами. Обращать внимание детей на оформление книги, на иллюстрации.</p> <p>Сравнивать иллюстрации разных художников к одному и тому же произведению. Выяснять симпатии и предпочтения детей.</p>
<p>Подготовительная к школе группа (от 6 до 7 лет)</p>	<p>Продолжать развивать интерес детей к художественной литературе.</p> <p>Пополнять литературный багаж сказками, рассказами, стихотворениями, загадками, считалками, скороговорками.</p> <p>Воспитывать читателя, способного испытывать сострадание и сочувствие к героям книги, отождествлять себя с полубившимся персонажем.</p> <p>Развивать у детей чувство юмора.</p> <p>Обращать внимание детей на выразительные средства (образные слова и выражения, эпитеты, сравнения); помогать почувствовать красоту и выразительность языка произведения; прививать чуткость к поэтическому слову.</p> <p>Продолжать совершенствовать художественно-речевые исполнительские навыки детей при чтении стихотворений, в драматизациях (эмоциональность исполнения,</p>

<p>естественность поведения, умение интонацией, жестом, мимикой передать свое отношение к содержанию литературной фразы).</p> <p>Помогать детям объяснять основные различия между литературными жанрами: сказкой, рассказом, стихотворением.</p> <p>Продолжать знакомить детей с иллюстрациями известных художников.</p>
--

Таблица 2.5 – Формы работы с детьми по образовательной области «Речевое развитие»

Содержание	Возраст	Совместная деятельность	Режимные моменты	Самостоятельная деятельность
1. Развитие свободного общения со взрослыми и детьми	3 -5 лет, вторая младшая, средняя группы	<ul style="list-style-type: none"> - Эмоционально-практическое взаимодействие (игры с предметами и сюжетными игрушками). - Обучающие игры с использованием предметов и игрушек. - Коммуникативные игры с включением малых фольклорных форм (потешки, прибаутки, пестушки, колыбельные) - Сюжетно-ролевая игра. - Игра-драматизация. - Работа в книжном уголке - Чтение, рассматривание иллюстраций - Сценарии активизирующего общения. - Речевое стимулирование (повторение, объяснение, обсуждение, побуждение, напоминание, уточнение) - Беседа с опорой на зрительное восприятие и без опоры на него. - Хороводные игры, пальчиковые игры. 	<ul style="list-style-type: none"> - Речевое стимулирование (повторение, объяснение, обсуждение, побуждение, уточнение напоминание) - формирование элементарного реплицирования. - Беседа с опорой на зрительное восприятие и без опоры на него. - Хороводные игры, пальчиковые игры. - Образцы коммуникативных кодов взрослого. - Тематические досуги. 	<ul style="list-style-type: none"> - Содержательное игровое взаимодействие детей (совместные игры с использованием предметов и игрушек) - Совместная предметная и продуктивная деятельность детей (коллективный монолог). - Игра-драматизация с использованием разных видов театров (театр на банках, ложках и т.п.) - Игры в парах и совместные игры (коллективный монолог)
	5-7 лет, старшая и	<ul style="list-style-type: none"> - Имитативные упражнения, 	<ul style="list-style-type: none"> - Поддержание социального контакта 	<ul style="list-style-type: none"> - Самостоятельная художественно-

Содержание	Возраст	Совместная деятельность	Режимные моменты	Самостоятельная деятельность
	подгот. к школе группы	пластические этюды. - Сценарии активизирующего общения. - Чтение, рассматривание иллюстраций (беседа.) - Коммуникативные тренинги. - Совместная продуктивная деятельность. - Работа в книжном уголке - Экскурсии. - Проектная деятельность	(фатическая беседа, эвристическая беседа). - Образцы коммуникативных кодов взрослого. - Коммуникативные тренинги. - Тематические досуги. - Гимнастики (мимическая, логоритмическая).	речевая деятельность детей - Сюжетно-ролевая игра. - Игра- импровизация по мотивам сказок. - Театрализованные игры. - Игры с правилами. - Игры парами (настольно-печатные) - Совместная продуктивная деятельность детей
2. Развитие всех компоненто в устной речи	3 -5 лет, вторая младшая, средняя группы	- Артикуляционная гимнастика - Дид. игры, Настольно-печатные игры - Продуктивная деятельность - Разучивание стихотворений, пересказ - Работа в книжном уголке - Разучивание скороговорок, чистоговорок. - обучению пересказу по серии сюжетных картинок, по картине	.Называние, повторение, слушание - Речевые дидактические игры. - Наблюдения - Работа в книжном уголке; Чтение. Беседа - Разучивание стихов	Совместная продуктивная и игровая деятельность детей. Словотворчество
	5-7 лет, старшая и подгот. к школе группы	- Сценарии активизирующего общения. - Дидактические игры - Игры-драматизации Экспериментирование с природным материалом - Разучивание, пересказ - Речевые задания и упражнения - Разучивание скороговорок,	- Речевые дид. игры. - Чтение,разучивание - Беседа - Досуги - Разучивание стихов	- Игра-драматизация - Совместная продуктивная и игровая деятельность детей. - Самостоятельная художественно-речевая деятельность

Содержание	Возраст	Совместная деятельность	Режимные моменты	Самостоятельная деятельность
		чистоговорок. - Артикуляционная гимнастика - Проектная деятельность - Обучению пересказу литературного произведения		
3. Практическое овладение нормами речи (речевой этикет)	3 -5 лет, вторая младшая, средняя группы	- Сюжетно-ролевые игры, досуги - Чтение художественной литературы	Образцы коммуникативных кодов взрослого. - Освоение формул речевого этикета	Совместная продуктивная и игровая деятельность детей.
	5-7 лет, старшая и подгот. к школе группы	- Интегрированные НОД - Тематические досуги - Чтение художественной литературы - Моделирование и обыгрывание проблемных ситуаций	- Образцы коммуникативных кодов взрослого. - Использование в повседневной жизни формул речевого этикета - Беседы	- Самостоятельная художественно-речевая деятельность - Совместная продуктивная и игровая деятельность детей. - Сюжетно- ролевые игры
4. Формирование интереса и потребности в чтении	3-5 лет вторая младшая и средняя группы	Подбор иллюстраций Чтение литературы. Подвижные игры Физкультурные досуги Заучивание Рассказ Обучение Экскурсии Объяснения	Физкультминутки, прогулка, прием пищи Беседа Рассказ чтение Д/и Настольно-печатные игры Игры-драматизации.	Игры Дид игры Театр Рассматривание иллюстраций Игры Продуктивная деятельность Настольно-печатные игры Беседы Театр
	5-7 лет старшая и подг. к школе группы	Чтение художественной и познавательной литературы Творческие задания Пересказ Литературные праздники Досуги Презентации проектов Ситуативное общение Творческие игры Театр Чтение литературы, подбор загадок, пословиц, поговорок	Физкультминутки, прогулка, Работа в театральном уголке Досуги кукольные спектакли Организованные формы работы с детьми Тематические досуги Самостоятельная детская деятельность Драматизация Праздники Литературные викторины	Пересказ Драматизация Рассматривание иллюстраций Продуктивная деятельность игры

**Таблица 2.6 – Формы взаимодействия с семьями воспитанников
«Речевое развитие»**

Формы взаимодействия с семьями воспитанников	
1.	Информирование родителей о содержании деятельности ДООУ по развитию речи, их достижениях и интересах: <ul style="list-style-type: none"> ➤ Чему мы научимся (Чему научились), ➤ Наши достижения,
2.	Консультирование и анкетирование родителей. Цели: <ul style="list-style-type: none"> ➤ Выявление психолого-педагогических затруднений в семье, ➤ Преодоление сложившихся стереотипов, ➤ Повышение уровня компетенции и значимости родителей в вопросах коммуникативного развития дошкольников. ➤ Пропаганда культуры речи в семье и при общении с ребенком.
3.	Собеседование с ребёнком с согласия родителей на медико-педагогической комиссии . Проводится с целью определения речевого развития дошкольника и является тактичным способом налаживания общения с родителями, демонстрации возможностей ребёнка. Опосредованно предостерегает родителей от авторитарного управления развитием ребёнка и жёсткой установки на результат.
4.	Ознакомление родителей с деятельностью детей . Использование речевых карт с целью проведения индивидуальных консультаций с родителями, где анализируется речевое развитие ребёнка, умение общаться со сверстниками. Выявление причин негативных тенденций и совместный с родителями поиск путей их преодоления.
5.	Открытые мероприятия с детьми для родителей.
6.	Посещение культурных учреждений при участии родителей (музей, библиотека) с целью расширения представлений об окружающем мире и обогащение словаря детей, формирования адекватных форм поведения в общественных местах, воспитания положительных эмоций и эстетических чувств.
7.	Организация партнёрской деятельности детей и взрослых по выпуску семейных газет и журналов с целью обогащения коммуникативного опыта дошкольников; создания продуктов творческой художественно-речевой деятельности (тематические альбомы с рассказами и т.п.) с целью развития речевых способностей и воображения.
8.	Совместные досуги, праздники, литературные вечера на основе взаимодействия родителей и детей
9.	Совместные наблюдения явлений природы, общественной жизни с оформлением плакатов, которые становятся достоянием группы. Помощь родителей ребёнку в подготовке рассказа по наглядным материалам .
10.	Создание в группе тематических выставок при участии родителей: «Золотая осень», «Космос», «Наши предки», «Любимый город», «Профессии наших родителей», «Транспорт» и др. целью расширения кругозора и обогащению словаря дошкольников.
11.	Создание тематических выставок детских книг при участии семьи.
12.	Совместное формирование библиотеки для детей (познавательная-художественная литература, энциклопедии).

2.1.4.Образовательная область «Художественно-эстетическое развитие»

Развитие предпосылок ценностно-смыслового восприятия и понимания произведений искусства (словесного, музыкального, изобразительного) и мира природы:

- содействовать накоплению детьми опыта восприятия высокохудожественных произведений искусства;
- воспитывать у детей уважение к искусству как ценному общественно признанному делу;
- добиваться взаимосвязи эмоционального, интеллектуального компонента восприятия детьми произведений искусства, опираясь как на их чувственное восприятие, так и на мышление.

Становление эстетического отношения к окружающему миру:

- вызывать интерес к произведениям искусства, предметному миру и природе;
- развивать способность наслаждаться многообразием форм, красок, запахов и звуков природы, отдельных ее состояний и стихий (ветра, дождя, снегопада, водопада);
- вырабатывать потребность в постоянном общении с произведениями искусства;
- развивать представление о разнообразии цветов и оттенков, звуков, красоты, пластики движений, выразительности слова;
- развивать воображение, образное мышление, эстетический вкус при восприятии произведений искусства и природы.

Формирование элементарных представлений о видах искусства:

- формировать элементарные представления о видах искусства: архитектуре, изобразительном искусстве (графика живопись скульптура), декоративно-прикладном искусстве, литературе (лирика, рассказ), фольклоре (сказки, потешки и др.), музыкальном искусстве (песня, танец, марш) театральном, фото - и киноискусстве, дизайне;
- знакомить детей с национальными фольклорными произведениями, произведениями писателей-носителей национального языка или писателей – жителей конкретного региона;
- развивать способность наслаждаться многообразием форм, красок, звуков, красотой движений, образностью и богатством русского языка.

Стимулирование сопереживания персонажам художественных произведений:

- содействовать накоплению опыта восприятия произведений искусства и эмоциональной отзывчивости на них;
- развитие основ художественного вкуса;
- помогать детям с помощью произведений искусства почувствовать восхищение силой человеческого духа, героизмом, отношением к родителям, природе и др.;
- побуждать высказывать свои предпочтения и давать эстетическую оценку произведениям искусства.

Реализация самостоятельной творческой деятельности детей (изобразительной, конструктивно-модельной, музыкальной, и др.):

- обращать внимание на средства выразительности, с помощью которых деятели искусства передают состояние природы, характер и настроение своих героев;
- поддерживать стремление детей к творчеству;
- содействовать формированию у детей практических навыков в художественно-эстетических видах деятельности;
- обогащать и расширять художественный опыт детей, поддерживать и направлять эмоционально-эстетическую трактовку образов;

- развивать способность к импровизациям в различных видах искусства;
- учить добиваться выразительной передачи образа через форму, строение, пропорции, детали, звуки, движения, жесты, мимику и др.

Приобщение к искусству

<p>Вторая младшая группа (от 3 до 4 лет)</p>	<p>Развивать эстетические чувства детей, художественное восприятие, содействовать возникновению положительного эмоционального отклика на литературные и музыкальные произведения, красоту окружающего мира, произведения народного и профессионального искусства (книжные иллюстрации, изделия народных промыслов, предметы быта, одежда).</p> <p>Подводить детей к восприятию произведений искусства.</p> <p>Знакомить с элементарными средствами выразительности в разных видах искусства (цвет, звук, форма, движение, жесты), подводить к различению видов искусства через художественный образ. Готовить детей к посещению кукольного театра, выставки детских работ и т. д.</p>
<p>Средняя группа (от 4 до 5 лет)</p>	<p>Приобщать детей к восприятию искусства, развивать интерес к нему. Поощрять выражение эстетических чувств, проявление эмоций при рассматривании предметов народного и декоративно-прикладного искусства, прослушивании произведений музыкального фольклора.</p> <p>Познакомить детей с профессиями артиста, художника, композитора.</p> <p>Побуждать узнавать и называть предметы и явления природы, окружающей действительности в художественных образах (литература, музыка, изобразительное искусство).</p> <p>Учить различать жанры и виды искусства: стихи, проза, загадки (литература), песни, танцы, музыка, картина (репродукция), скульптура (изобразительное искусство), здание и сооружение (архитектура).</p> <p>Учить выделять и называть основные средства выразительности (цвет, форма, величина, ритм, движение, жест, звук) и создавать свои художественные образы в изобразительной, музыкальной, конструктивной деятельности.</p> <p>Познакомить детей с архитектурой. Формировать представления о том, что дома, в которых они живут (детский сад, школа, другие здания), — это архитектурные сооружения; дома бывают разные по форме, высоте, длине, с разными окнами, с разным количеством этажей, подъездов и т. д.</p> <p>Вызывать интерес к различным строениям, расположенным вокруг детского сада (дома, в которых живут ребенок и его друзья, школа, кинотеатр).</p> <p>Привлекать внимание детей к сходству и различиям разных зданий, поощрять самостоятельное выделение частей здания, его особенностей. Закреплять умение замечать различия в сходных по форме и строению зданиях (форма и величина входных дверей, окон и других частей).</p> <p>Поощрять стремление детей изображать в рисунках, аппликациях реальные и сказочные строения.</p> <p>Организовать посещение музея (совместно с родителями), рассказать о назначении музея.</p> <p>Развивать интерес к посещению кукольного театра, выставок.</p> <p>Закреплять знания детей о книге, книжной иллюстрации. Познакомить с библиотекой как центром хранения книг, созданных писателями и поэтами.</p> <p>Знакомить с произведениями народного искусства (потешки, сказки, загадки, песни, хороводы, заклички, изделия народного декоративно-прикладного искусства).</p> <p>Воспитывать бережное отношение к произведениям искусства.</p>
	<p>Продолжать формировать интерес к музыке, живописи, литературе, народному искусству.</p>

<p>Старшая группа (от 5 до 6 лет)</p>	<p>Развивать эстетические чувства, эмоции, эстетический вкус, эстетическое восприятие произведений искусства, формировать умение выделять их выразительные средства. Учить соотносить художественный образ и средства выразительности, характеризующие его в разных видах искусства, подбирать материал и пособия для самостоятельной художественной деятельности. Формировать умение выделять, называть, группировать произведения по видам искусства (литература, музыка, изобразительное искусство, архитектура, театр). Продолжать знакомить с жанрами изобразительного и музыкального искусства. Формировать умение выделять и использовать в своей изобразительной, музыкальной, театрализованной деятельности средства выразительности разных видов искусства, называть материалы для разных видов художественной деятельности.</p> <p>Познакомить с произведениями живописи (И. Шишкин, И. Левитан, В. Серов, И. Грабарь, П. Кончаловский и др.) и изображением родной природы в картинах художников. Расширять представления о графике (ее выразительных средствах). Знакомить с творчеством художников-иллюстраторов детских книг (Ю. Васнецов, Е. Рачев, Е. Чарушин, И. Билибин и др.).</p> <p>Продолжать знакомить детей с архитектурой. Закреплять знания о том, что существуют различные по назначению здания: жилые дома, магазины, театры, кинотеатры и др.</p> <p>Обращать внимание детей на сходства и различия архитектурных сооружений одинакового назначения: форма, пропорции (высота, длина, украшения — декор и т. д.). Подводить к пониманию зависимости конструкции здания от его назначения: жилой дом, театр, храм и т. д.</p> <p>Развивать наблюдательность, учить внимательно рассматривать здания, замечать их характерные особенности, разнообразие пропорций, конструкций, украшающих деталей.</p> <p>При чтении литературных произведений, сказок обращать внимание детей на описание сказочных домиков (теремок, рукавичка, избушка на курьих ножках), дворцов.</p> <p>Познакомить с понятиями «народное искусство», «виды и жанры народного искусства». Расширять представления детей о народном искусстве, фольклоре, музыке и художественных промыслах.</p> <p>Формировать у детей бережное отношение к произведениям искусства.</p>
<p>Подготовительная к школе группа (от 6 до 7 лет)</p>	<p>Развивать эстетическое восприятие, чувство ритма, художественный вкус, эстетическое отношение к окружающему, к искусству и художественной деятельности.</p> <p>Формировать интерес к классическому и народному искусству (музыке, изобразительному искусству, литературе, архитектуре). Формировать основы художественной культуры. Развивать интерес к искусству. Закреплять знания об искусстве как виде творческой деятельности людей, о видах искусства (декоративно-прикладное, изобразительное искусство, литература, музыка, архитектура, театр, танец, кино, цирк).</p> <p>Расширять знания детей об изобразительном искусстве, развивать художественное восприятие произведений изобразительного искусства.</p> <p>Продолжать знакомить детей с произведениями живописи: И. Шишкин («Рожь», «Утро в сосновом лесу»), И. Левитан («Золотая осень», «Март», «Весна. Большая вода»), А. Саврасов («Грачи прилетели»), А. Пластов («Полдень», «Летом», «Сенокос»), В. Васнецов («Аленушка», «Богатыри», «Иван-царевич на Сером волке») и др.</p> <p>Обогащать представления о скульптуре малых форм, выделяя образные средства выразительности (форму, пропорции, цвет, характерные детали, позы, движения и</p>

	<p>др.). Расширять представления о художниках — иллюстраторах детской книги (И. Билибин, Ю. Васнецов, В. Конашевич, В. Лебедев, Т. Маврина, Е. Чарушин и др.). Продолжать знакомить с народным декоративно-прикладным искусством (гжельская, хохломская, жостовская, мезенская роспись), с керамическими изделиями, народными игрушками. Продолжать знакомить с архитектурой, закреплять и обогащать знания детей о том, что существуют здания различного назначения (жилые дома, магазины, кинотеатры, детские сады, школы и др.). Развивать умение выделять сходство и различия архитектурных сооружений одинакового назначения. Формировать умение выделять одинаковые части конструкции и особенности деталей. Познакомить со спецификой храмовой архитектуры: купол, арки, аркатурный пояс по периметру здания, барабан (круглая часть под куполом) и т. д. Знакомить с архитектурой с опорой на региональные особенности местности, в которой живут дети. Рассказать детям о том, что, как и в каждом виде искусства, в архитектуре есть памятники, которые известны во всем мире: в России это Кремль, собор Василия Блаженного, Зимний дворец, Исаакиевский собор, Петергоф, памятники Золотого кольца и другие — в каждом городе свои. Развивать умения передавать в художественной деятельности образы архитектурных сооружений, сказочных построек. Поощрять стремление изображать детали построек (наличники, резной подзор по контуру крыши). Расширять представления детей о творческой деятельности, ее особенностях; формировать умение называть виды художественной деятельности, профессии деятелей искусства (художник, композитор, артист, танцор, певец, пианист, скрипач, режиссер, директор театра, архитектор и т. п.). Развивать эстетические чувства, эмоции, переживания; умение самостоятельно создавать художественные образы в разных видах деятельности. Формировать представление о значении органов чувств человека для художественной деятельности, формировать умение соотносить органы чувств с видами искусства (музыку слушают, картины рассматривают, стихи читают и слушают и т. д.). Знакомить с историей и видами искусства; формировать умение различать народное и профессиональное искусство. Организовать посещение выставки, театра, музея, цирка (совместно с родителями). Расширять представления о разнообразии народного искусства, художественных промыслов (различные виды материалов, разные регионы страны и мира). Воспитывать интерес к искусству родного края; любовь и бережное отношение к произведениям искусства. Поощрять активное участие детей в художественной деятельности по собственному желанию и под руководством взрослого.</p>
--	--

Изобразительная деятельность

	<p>Развивать эстетическое восприятие; обращать внимание детей на красоту окружающих предметов (игрушки), объектов природы (растения, животные), вызывать чувство радости. Формировать интерес к занятиям изобразительной деятельностью. Учить в рисовании, лепке, аппликации изображать простые предметы и явления, передавая их образную выразительность. Включать в процесс обследования предмета движения обеих рук по предмету, охватывание его руками. Вызывать положительный эмоциональный отклик на</p>
--	--

<p>Вторая младшая группа (от 3 до 4 лет)</p>	<p>красоту природы, произведения искусства (книжные иллюстрации, изделия народных промыслов, предметы быта, одежда). Учить создавать как индивидуальные, так и коллективные композиции в рисунках, лепке, аппликации.</p> <p>Рисование. Предлагать детям передавать в рисунках красоту окружающих предметов и природы (голубое небо с белыми облаками; кружащиеся на ветру и падающие на землю разноцветные листья; снежинки и т. п.). Продолжать учить правильно держать карандаш, фломастер, кисть, не напрягая мышц и не сжимая сильно пальцы; добиваться свободного движения руки с карандашом и кистью во время рисования. Учить набирать краску на кисть: аккуратно обмакивать ее всем ворсом в баночку с краской, снимать лишнюю краску о край баночки легким прикосновением ворса, хорошо промывать кисть, прежде чем набрать краску другого цвета. Приучать осушать промытую кисть о мягкую тряпочку или бумажную салфетку. Закреплять знание названий цветов (красный, синий, зеленый, желтый, белый, черный), познакомить с оттенками (розовый, голубой, серый). Обращать внимание детей на подбор цвета, соответствующего изображаемому предмету. Приобщать детей к декоративной деятельности: учить украшать дымковскими узорами силуэты игрушек, вырезанных воспитателем (птичка, козлик, конь и др.), и разных предметов (блюдечко, рукавички). Учить ритмичному нанесению линий, штрихов, пятен, мазков (оппадают с деревьев листочки, идет дождь, «снег, снег кружится, белая вся улица», «дождик, дождик, кап, кап, кап...»)). Учить изображать простые предметы, рисовать прямые линии (короткие, длинные) в разных направлениях, перекрещивать их (полоски, ленточки, дорожки, заборчик, клетчатый платочек и др.). Подводить детей к изображению предметов разной формы (округлая, прямоугольная) и предметов, состоящих из комбинаций разных форм и линий (неваляшка, снеговик, цыпленок, тележка, вагончик и др.). Формировать умение создавать несложные сюжетные композиции, повторяя изображение одного предмета (елочки на нашем участке, неваляшки гуляют) или изображая разнообразные предметы, насекомых и т. п. (в траве ползают жучки и червячки; колобок катится по дорожке и др.). Учить располагать изображения по всему листу.</p> <p>Лепка. Формировать интерес к лепке. Закреплять представления о свойствах глины, пластилина, пластической массы и способах лепки. Учить раскатывать комочки прямыми и круговыми движениями, соединять концы получившейся палочки, сплющивать шар, сминая его ладонями обеих рук. Побуждать детей украшать вылепленные предметы, используя палочку с заточенным концом; учить создавать предметы, состоящие из 2–3 частей, соединяя их путем прижимания друг к другу. Закреплять умение аккуратно пользоваться глиной, класть комочки и вылепленные предметы на дощечку. Учить детей лепить несложные предметы, состоящие из нескольких частей (неваляшка, цыпленок, пирамидка и др.). Предлагать объединять вылепленные фигурки в коллективную композицию (неваляшки водят хоровод, яблоки лежат на тарелке и др.). Вызывать радость от восприятия результата общей работы.</p> <p>Аппликация. Приобщать детей к искусству аппликации, формировать интерес к этому виду деятельности. Учить предварительно выкладывать (в определенной последовательности) на листе бумаги готовые детали разной формы, величины, цвета, составляя изображение (задуманное ребенком или заданное воспитателем), и наклеивать их.</p>
---	--

	<p>Учить аккуратно пользоваться клеем: намазывать его кисточкой тонким слоем на обратную сторону наклеиваемой фигуры (на специально приготовленной клеенке); прикладывать стороной, намазанной клеем, к листу бумаги и плотно прижимать салфеткой.</p> <p>Формировать навыки аккуратной работы. Вызывать у детей радость от полученного изображения. Учить создавать в аппликации на бумаге разной формы (квадрат, розета и др.) предметные и декоративные композиции из геометрических форм и природных материалов, повторяя и чередуя их по форме и цвету. Закреплять знание формы предметов и их цвета. Развивать чувство ритма.</p>
<p>Средняя группа (от 4 до 5 лет)</p>	<p>Продолжать развивать интерес детей к изобразительной деятельности. Вызывать положительный эмоциональный отклик на предложение рисовать, лепить, вырезать и наклеивать. Продолжать развивать эстетическое восприятие, образные представления, воображение, эстетические чувства, художественно-творческие способности.</p> <p>Продолжать формировать умение рассматривать и обследовать предметы, в том числе с помощью рук.</p> <p>Обогащать представления детей об изобразительном искусстве (иллюстрации к произведениям детской литературы, репродукции произведений живописи, народное декоративное искусство, скульптура малых форм и др.) как основе развития творчества. Учить детей выделять и использовать средства выразительности в рисовании, лепке, аппликации.</p> <p>Продолжать формировать умение создавать коллективные произведения в рисовании, лепке, аппликации.</p> <p>Закреплять умение сохранять правильную позу при рисовании: не горбиться, не наклоняться низко над столом, к мольберту; сидеть свободно, не напрягаясь.</p> <p>Приучать детей быть аккуратными: сохранять свое рабочее место в порядке, по окончании работы убирать все со стола. Учить проявлять дружелюбие при оценке работ других детей.</p> <p>Рисование. Продолжать формировать у детей умение рисовать отдельные предметы и создавать сюжетные композиции, повторяя изображение одних и тех же предметов (неваляшки гуляют, деревья на нашем участке зимой, цыплята гуляют по травке) и добавляя к ним другие (солнышко, падающий снег и т. д.).</p> <p>Формировать и закреплять представления о форме предметов (круглая, овальная, квадратная, прямоугольная, треугольная), величине, расположении частей.</p> <p>Помогать детям при передаче сюжета располагать изображения на всем листе в соответствии с содержанием действия и включенными в действие объектами.</p> <p>Направлять внимание детей на передачу соотношения предметов по величине: дерево высокое, куст ниже дерева, цветы ниже куста.</p> <p>Продолжать закреплять и обогащать представления детей о цветах и оттенках окружающих предметов и объектов природы. К уже известным цветам и оттенкам добавить новые (коричневый, оранжевый, светло-зеленый); формировать представление о том, как можно получить эти цвета. Учить смешивать краски для получения нужных цветов и оттенков.</p> <p>Развивать желание использовать в рисовании, аппликации разнообразные цвета, обращать внимание на многоцветие окружающего мира. Закреплять умение правильно держать карандаш, кисть, фломастер, цветной мелок; использовать их при создании изображения.</p> <p>Учить детей закрашивать рисунки кистью, карандашом, проводя линии и штрихи только в одном направлении (сверху вниз или слева направо); ритмично наносить мазки, штрихи по всей форме, не выходя за пределы контура; проводить широкие линии всей кистью, а узкие линии и точки — концом ворса кисти. Закреплять</p>

	<p>умение чисто промывать кисть перед использованием краски другого цвета. К концу года формировать у детей умение получать светлые и темные оттенки цвета, изменяя нажим на карандаш. Формировать умение правильно передавать расположение частей при рисовании сложных предметов (кукла, зайчик и др.) и соотносить их по величине.</p> <p>Декоративное рисование. Продолжать формировать умение создавать декоративные композиции по мотивам дымковских, филимоновских узоров. Использовать дымковские и филимоновские изделия для развития эстетического восприятия прекрасного и в качестве образцов для создания узоров в стиле этих росписей (для росписи могут использоваться вылепленные детьми игрушки и силуэты игрушек, вырезанные из бумаги).</p> <p>Познакомить детей с городецкими изделиями. Учить выделять элементы городецкой росписи (бутоны, купавки, розаны, листья); видеть и называть цвета, используемые в росписи.</p> <p>Лепка. Продолжать развивать интерес детей к лепке; совершенствовать умение лепить из глины (из пластилина, пластической массы).</p> <p>Закреплять приемы лепки, освоенные в предыдущих группах; учить прищипыванию с легким оттягиванием всех краев сплюснутого шара, вытягиванию отдельных частей из целого куска, прищипыванию мелких деталей (ушки у котенка, клюв у птички). Учить сглаживать пальцами поверхность вылепленного предмета, фигурки.</p> <p>Учить приемам вдавливания середины шара, цилиндра для получения поллой формы. Познакомить с приемами использования стеки. Поощрять стремление украшать вылепленные изделия узором при помощи стеки. Закреплять приемы аккуратной лепки.</p> <p>Аппликация. Воспитывать интерес к аппликации, усложняя ее содержание и расширяя возможности создания разнообразных изображений. Формировать умение правильно держать ножницы и пользоваться ими. Обучать вырезыванию, начиная с формирования навыка разрезания по прямой сначала коротких, а затем длинных полос. Учить составлять из полос изображения разных предметов (забор, скамейка, лесенка, дерево, кустик и др.). Учить вырезать круглые формы из квадрата и овальные из прямоугольника путем скругления углов; использовать этот прием для изображения в аппликации овощей, фруктов, ягод, цветов и т. п.</p> <p>Продолжать расширять количество изображаемых в аппликации предметов (птицы, животные, цветы, насекомые, дома, как реальные, так и воображаемые) из готовых форм. Учить детей преобразовывать эти формы, разрезая их на две или четыре части (круг — на полукруги, четверти; квадрат — на треугольники и т. д.).</p> <p>Закреплять навыки аккуратного вырезывания и наклеивания. Поощрять проявление активности и творчества.</p>
<p>Старшая группа (от 5 до 6 лет)</p>	<p>Продолжать развивать интерес детей к изобразительной деятельности. Обогащать сенсорный опыт, развивая органы восприятия: зрение, слух, обоняние, осязание, вкус; закреплять знания об основных формах предметов и объектов природы.</p> <p>Развивать эстетическое восприятие, учить созерцать красоту окружающего мира. В процессе восприятия предметов и явлений развивать мыслительные операции: анализ, сравнение, уподобление (на что похоже), установление сходства и различия предметов и их частей, выделение общего и единичного, характерных признаков, обобщение. Учить передавать в изображении не только основные свойства предметов (форма, величина, цвет), но и характерные детали, соотношение предметов и их частей по величине, высоте, расположению относительно друг друга.</p> <p>Развивать способность наблюдать, всматриваться (вслушиваться) в явления и объекты природы, замечать их изменения (например, как изменяются форма и цвет</p>

медленно плывущих облаков, как постепенно раскрывается утром и закрывается вечером венчик цветка, как изменяется освещение предметов на солнце и в тени).
 Учить передавать в изображении основные свойства предметов (форма, величина, цвет), характерные детали, соотношение предметов и их частей по величине, высоте, расположению относительно друг друга.
 Развивать способность наблюдать явления природы, замечать их динамику, форму и цвет медленно плывущих облаков. Совершенствовать изобразительные навыки и умения, формировать художественно-творческие способности.
 Развивать чувство формы, цвета, пропорций. Продолжать знакомить с народным декоративно-прикладным искусством (Городец, Полхов-Майдан, Гжель), расширять представления о народных игрушках (матрешки — городецкая, богородская; бирюльки).
 Знакомить детей с национальным декоративно-прикладным искусством (на основе региональных особенностей); с другими видами декоративно-прикладного искусства (фарфоровые и керамические изделия, скульптура малых форм).
 Развивать декоративное творчество детей (в том числе коллективное).
 Формировать умение организовывать свое рабочее место, готовить все необходимое для занятий; работать аккуратно, экономно расходовать материалы, сохранять рабочее место в чистоте, по окончании работы приводить его в порядок.
 Продолжать совершенствовать умение детей рассматривать работы (рисунки, лепку, аппликации), радоваться достигнутому результату, замечать и выделять выразительные решения изображений.

Предметное рисование. Продолжать совершенствовать умение передавать в рисунке образы предметов, объектов, персонажей сказок, литературных произведений. Обращать внимание детей на отличия предметов по форме, величине, пропорциям частей; побуждать их передавать эти отличия в рисунках.
 Учить передавать положение предметов в пространстве на листе бумаги, обращать внимание детей на то, что предметы могут по-разному располагаться на плоскости (стоять, лежать, менять положение: живые существа могут двигаться, менять позы, дерево в ветреный день — наклоняться и т. д.). Учить передавать движения фигур.
 Способствовать овладению композиционными умениями: учить располагать предмет на листе с учетом его пропорций (если предмет вытянут в высоту, располагать его на листе по вертикали; если он вытянут в ширину, например, не очень высокий, но длинный дом, располагать его по горизонтали). Закреплять способы и приемы рисования различными изобразительными материалами (цветные карандаши, гуашь, акварель, цветные мелки, пастель, сангина, угольный карандаш, фломастеры, разнообразные кисти и т. п.).
 Вырабатывать навыки рисования контура предмета простым карандашом с легким нажимом на него, чтобы при последующем закрашивании изображения не оставалось жестких, грубых линий, пачкающих рисунок.
 Учить рисовать акварелью в соответствии с ее спецификой (прозрачностью и легкостью цвета, плавностью перехода одного цвета в другой).
 Учить рисовать кистью разными способами: широкие линии — всем ворсом, тонкие — концом кисти; наносить мазки, прикладывая кисть всем ворсом к бумаге, рисовать концом кисти мелкие пятнышки.
 Закреплять знания об уже известных цветах, знакомить с новыми цветами (фиолетовый) и оттенками (голубой, розовый, темно-зеленый, сиреневый), развивать чувство цвета. Учить смешивать краски для получения новых цветов и оттенков (при рисовании гуашью) и высветлять цвет, добавляя в краску воду (при рисовании акварелью). При рисовании карандашами учить передавать оттенки цвета, регулируя нажим на карандаш.
 В карандашном исполнении дети могут, регулируя нажим, передать до трех

оттенков цвета.

Сюжетное рисование. Учить детей создавать сюжетные композиции на темы окружающей жизни и на темы литературных произведений («Кого встретил Колобок», «Два жадных медвежонка», «Где обедал воробей?» и др.). Развивать композиционные умения, учить располагать изображения на полосе внизу листа, по всему листу.

Обращать внимание детей на соотношение по величине разных предметов в сюжете (дома большие, деревья высокие и низкие; люди меньше домов, но больше растущих на лугу цветов). Учить располагать на рисунке предметы так, чтобы они загораживали друг друга (растущие перед домом деревья и частично его загораживающие и т. п.).

Декоративное рисование. Продолжать знакомить детей с изделиями народных промыслов, закреплять и углублять знания о дымковской и филимоновской игрушках и их росписи; предлагать создавать изображения по мотивам народной декоративной росписи, знакомить с ее цветовым строем и элементами композиции, добиваться большего разнообразия используемых элементов. Продолжать знакомить с городецкой росписью, ее цветовым решением, спецификой создания декоративных цветов (как правило, не чистых тонов, а оттенков), учить использовать для украшения оживки. Познакомить с росписью Полхов-Майдана. Включать городецкую и полхов-майданскую роспись в творческую работу детей, помогать осваивать специфику этих видов росписи. Знакомить с региональным (местным) декоративным искусством.

Учить составлять узоры по мотивам городецкой, полхов-майданской, гжельской росписи: знакомить с характерными элементами (бутоны, цветы, листья, травка, усики, завитки, оживки). Учить создавать узоры на листах в форме народного изделия (поднос, солонка, чашка, розетка и др.).

Для развития творчества в декоративной деятельности использовать декоративные ткани. Предоставлять детям бумагу в форме одежды и головных уборов (кокошник, платок, свитер и др.), предметов быта (салфетка, полотенце). Учить ритмично располагать узор. Предлагать расписывать бумажные силуэты и объемные фигуры.

Лепка. Продолжать знакомить детей с особенностями лепки из глины, пластилина и пластической массы. Развивать умение лепить с натуры и по представлению знакомые пред-

меты (овощи, фрукты, грибы, посуда, игрушки); передавать их характерные особенности. Продолжать учить лепить посуду из целого куска глины и пластилина ленточным способом.

Закреплять умение лепить предметы пластическим, конструктивным и комбинированным способами. Учить сглаживать поверхность формы, делать предметы устойчивыми.

Учить передавать в лепке выразительность образа, лепить фигуры человека и животных в движении, объединять небольшие группы предметов в несложные сюжеты (в коллективных композициях): «Курица с цыплятами», «Два жадных медвежонка нашли сыр», «Дети на прогулке» и др. Формировать у детей умения лепить по представлению героев литературных произведений (Медведь и Колобок, Лиса и Зайчик, Машенька и Медведь и т. п.). Развивать творчество, инициативу.

Продолжать формировать умение лепить мелкие детали; пользуясь стекой, наносить рисунок чешуек у рыбки, обозначать глаза, шерсть животного, перышки птицы, узор, складки на одежде людей и т. п.

Продолжать формировать технические умения и навыки работы с разнообразными материалами для лепки; побуждать использовать дополнительные материалы (косточки, зернышки, бусинки и т. д.). Закреплять навыки аккуратной лепки.

Закреплять навык тщательно мыть руки по окончании лепки.

	<p>Декоративная лепка. Продолжать знакомить детей с особенностями декоративной лепки. Формировать интерес и эстетическое отношение к предметам народного декоративно-прикладного искусства. Учить лепить птиц, животных, людей по типу народных игрушек (дымковской, филимоновской, каргопольской и др.). Формировать умение украшать узорами предметы декоративного искусства. Учить расписывать изделия гуашью, украшать их наклепками и углубленным рельефом, использовать стеку. Учить обмакивать пальцы в воду, чтобы сгладить неровности вылепленного изображения, когда это необходимо для передачи образа.</p> <p>Аппликация. Закреплять умение создавать изображения (разрезать бумагу на короткие и длинные полоски; вырезать круги из квадратов, овалы из прямоугольников, преобразовывать одни геометрические фигуры в другие: квадрат — в два–четыре треугольника, прямоугольник — в полоски, квадраты или маленькие прямоугольники), создавать из этих фигур изображения разных предметов или декоративные композиции. Учить вырезать одинаковые фигуры или их детали из бумаги, сложенной гармошкой, а симметричные изображения — из бумаги, сложенной пополам (стакан, ваза, цветов и др.). С целью создания выразительного образа учить приему обрывания. Побуждать создавать предметные и сюжетные композиции, дополнять их деталями, обогащающими изображения.</p> <p>Формировать аккуратное и бережное отношение к материалам.</p> <p>Художественный труд. Совершенствовать умение работать с бумагой: сгибать лист вчетверо в разных направлениях; работать по готовой выкройке (шапочка, лодочка, домик, кошелек).</p> <p>Закреплять умение создавать из бумаги объемные фигуры: делить квадратный лист на несколько равных частей, сглаживать сгибы, надрезать по сгибам (домик, корзинка, кубик).</p> <p>Закреплять умение делать игрушки, сувениры из природного материала (шишки, ветки, ягоды) и других материалов (катушки, проволока в цветной обмотке, пустые коробки и др.), прочно соединяя части. Формировать умение самостоятельно создавать игрушки для сюжетно-ролевых игр (флажки, сумочки, шапочки, салфетки и др.); сувениры для родителей, сотрудников детского сада, елочные украшения.</p> <p>Привлекать детей к изготовлению пособий для занятий и самостоятельной деятельности (коробки, счетный материал), ремонту книг, настольно-печатных игр.</p> <p>Закреплять умение детей экономно и рационально расходовать материалы.</p>
<p>Подготовительная к школе группа (от 6 до 7 лет)</p>	<p>Формировать у детей устойчивый интерес к изобразительной деятельности. Обогащать сенсорный опыт, включать в процесс ознакомления с предметами движения рук по предмету.</p> <p>Продолжать развивать образное эстетическое восприятие, образные представления, формировать эстетические суждения; учить аргументированно и развернуто оценивать изображения, созданные как самим ребенком, так и его сверстниками, обращая внимание на обязательность доброжелательного и уважительного отношения к работам товарищей.</p> <p>Формировать эстетическое отношение к предметам и явлениям окружающего мира, произведениям искусства, к художественно-творческой деятельности.</p> <p>Воспитывать самостоятельность; учить активно и творчески применять ранее усвоенные способы изображения в рисовании, лепке и аппликации, используя выразительные средства.</p> <p>Продолжать учить рисовать с натуры; развивать аналитические способности, умение сравнивать предметы между собой, выделять особенности каждого предмета; совершенствовать умение изображать предметы, передавая их форму, величину, строение, пропорции, цвет, композицию.</p> <p>Продолжать развивать коллективное творчество. Воспитывать стремление</p>

действовать согласованно, договариваться о том, кто какую часть работы будет выполнять, как отдельные изображения будут объединяться в общую картину. Формировать умение замечать недостатки своих работ и исправлять их; вносить дополнения для достижения большей выразительности создаваемого образа.

Предметное рисование. Совершенствовать умение изображать предметы по памяти и с натуры; развивать наблюдательность, способность замечать характерные особенности предметов и передавать их средствами рисунка (форма, пропорции, расположение на листе бумаги). Совершенствовать технику изображения. Продолжать развивать свободу и одновременно точность движений руки под контролем зрения, их плавность, ритмичность. Расширять набор материалов, которые дети могут использовать в рисовании (гуашь, акварель, сухая и жирная пастель, сангина, угольный карандаш, гелевая ручка и др.). Предлагать соединять в одном рисунке разные материалы для создания выразительного образа. Учить новым способам работы с уже знакомыми материалами (например, рисовать акварелью по сырому слою); разным способам создания фона для изображаемой картины: при рисовании акварелью и гуашью — до создания основного изображения; при рисовании пастелью и цветными карандашами фон может быть подготовлен как в начале, так и по завершении основного изображения. Продолжать формировать умение свободно владеть карандашом при выполнении линейного рисунка, учить плавным поворотам руки при рисовании округлых линий, завитков в разном направлении (от веточки и от конца завитка к веточке, вертикально и горизонтально), учить осуществлять движение всей рукой при рисовании длинных линий, крупных форм, одними пальцами — при рисовании небольших форм и мелких деталей, коротких линий, штрихов, травки (хохлома), оживок (городец) и др. Учить видеть красоту созданного изображения и в передаче формы, плавности, слитности линий или их тонкости, изящности, ритмичности расположения линий и пятен, равномерности закрашивания рисунка; чувствовать плавные переходы оттенков цвета, получившиеся при равномерном закрашивании и регулировании нажима на карандаш. Развивать представление о разнообразии цветов и оттенков, опираясь на реальную окраску предметов, декоративную роспись, сказочные сюжеты; учить создавать цвета и оттенки. Постепенно подводить детей к обозначению цветов, например, включающих два оттенка (желто-зеленый, серо-голубой) или уподобленных природным (малиновый, персиковый и т. п.). Обращать их внимание на изменчивость цвета предметов (например, в процессе роста помидоры зеленые, а созревшие — красные). Учить замечать изменение цвета в природе в связи с изменением погоды (небо голубое в солнечный день и серое в пасмурный). Развивать цветовое восприятие в целях обогащения колористической гаммы рисунка. Учить детей различать оттенки цветов и передавать их в рисунке, развивать восприятие, способность наблюдать и сравнивать цвета окружающих предметов, явлений (нежно-зеленые только что появившиеся листочки, бледно-зеленые стебли одуванчиков и их темно-зеленые листья и т. п.).

Сюжетное рисование. Продолжать учить детей размещать изображения на листе в соответствии с их реальным расположением (ближе или дальше от рисующего; ближе к нижнему краю листа — передний план или дальше от него — задний план); передавать различия в величине изображаемых предметов (дерево высокое, цветок ниже дерева; воробышек маленький, ворона большая и т. п.). Формировать умение строить композицию рисунка; передавать движения людей и животных, растений, склоняющихся от ветра. Продолжать формировать умение передавать в рисунках

как сюжеты народных сказок, так и авторских произведений (стихотворений, сказок, рассказов); проявлять самостоятельность в выборе темы, композиционного и цветового решения.

Декоративное рисование. Продолжать развивать декоративное творчество детей; умение создавать узоры по мотивам народных росписей, уже знакомых детям и новых (городецкая, гжельская, хохломская, жостовская, мезенская роспись и др.). Учить детей выделять и передавать цветовую гамму народного декоративного искусства определенного вида.

Закреплять умение создавать композиции на листах бумаги разной формы, силуэтах предметов и игрушек; расписывать вылепленные детьми игрушки.

Закреплять умение при составлении декоративной композиции на основе того или иного вида народного искусства использовать характерные для него элементы узора и цветовую гамму.

Лепка. Развивать творчество детей; учить свободно использовать для создания образов предметов, объектов природы, сказочных персонажей разнообразные приемы, усвоенные ранее; продолжать учить передавать форму основной части и других частей, их пропорции, позу, характерные особенности изображаемых объектов; обрабатывать поверхность формы движениями пальцев и стекой. Продолжать формировать умение передавать характерные движения человека и животных, создавать выразительные образы (птичка подняла крылышки, приготовилась лететь; козлик скачет, девочка танцует; дети делают гимнастику — коллективная композиция).

Учить детей создавать скульптурные группы из двух-трех фигур, развивать чувство композиции, умение передавать пропорции предметов, их соотношение по величине, выразительность поз, движений, деталей.

Декоративная лепка.

Продолжать развивать навыки декоративной лепки; учить использовать разные способы лепки (налеп, углубленный рельеф), применять стеку. Учить при лепке из глины расписывать пластину, создавать узор стекой; создавать из глины, разноцветного пластилина предметные и сюжетные, индивидуальные и коллективные композиции.

Аппликация.

Продолжать учить создавать предметные и сюжетные изображения с натуры и по представлению: развивать чувство композиции (учить красиво располагать фигуры на листе бумаги формата, соответствующего пропорциям изображаемых предметов).

Развивать умение составлять узоры и декоративные композиции из геометрических и растительных элементов на листах бумаги разной формы; изображать птиц, животных по замыслу детей и по мотивам народного искусства.

Закреплять приемы вырезания симметричных предметов из бумаги, сложенной вдвое; несколько предметов или их частей из бумаги, сложенной гармошкой.

При создании образов поощрять применение разных приемов вырезания, обрывания бумаги, наклеивания изображений (намазывая их клеем полностью или частично, создавая иллюзию передачи объема); учить мозаичному способу изображения с предварительным легким обозначением карандашом формы частей и деталей картинки.

Продолжать развивать чувство цвета, колорита, композиции.

Поощрять проявления творчества.

Художественный труд: работа с бумагой и картоном.

Закреплять умение складывать бумагу прямоугольной, квадратной, круглой формы в разных направлениях (пилотка); использовать разную по фактуре бумагу, делать

	<p>разметку с помощью шаблона; создавать игрушки-забавы.</p> <p>Формировать умение создавать предметы из полосок цветной бумаги (коврик, дорожка, закладка), подбирать цвета и их оттенки при изготовлении игрушек, сувениров, деталей костюмов и украшений к праздникам.</p> <p>Формировать умение использовать образец.</p> <p>Совершенствовать умение детей создавать объемные игрушки в технике оригами.</p> <p>Художественный труд: работа с тканью.</p> <p>Формировать умение вдевать нитку в иголку, завязывать узелок; пришивать пуговицу, вешалку; шить простейшие изделия (мешочек для семян, фартучек для кукол, игольница) швом «вперед иголку».</p> <p>Закреплять умение делать аппликацию, используя кусочки ткани разнообразной фактуры (шелк для бабочки, байка для зайчика и т. д.), наносить контур с помощью мелка и вырезать в соответствии с задуманным сюжетом.</p> <p>Художественный труд: работа с природным материалом.</p> <p>Закреплять умение создавать фигуры людей, животных, птиц из желудей, шишек, косточек, травы, веток, корней и других материалов, передавать выразительность образа, создавать общие композиции («Лесная поляна», «Сказочные герои»).</p> <p>Развивать фантазию, воображение.</p> <p>Закреплять умение детей аккуратно и экономно использовать материалы.</p>
--	---

Конструктивно-модельная деятельность

<p>Вторая младшая группа (от 3 до 4 лет)</p>	<p>Подводить детей к простейшему анализу созданных построек. Совершенствовать конструктивные умения, учить различать, называть и использовать основные строительные детали (кубики, кирпичики, пластины, цилиндры, трехгранные призмы), сооружать новые постройки, используя полученные ранее умения (накладывание, приставление, прикладывание), использовать в постройках детали разного цвета. Вызывать чувство радости при удавшейся постройке. Учить располагать кирпичики, пластины вертикально (в ряд, по кругу, по периметру четырехугольника), ставить их плотно друг к другу, на определенном расстоянии (заборчик, ворота). Побуждать детей к созданию вариантов конструкций, добавляя другие детали (на столбики ворот ставить трехгранные призмы, рядом со столбами — кубики и др.). Изменять постройки двумя способами: заменяя одни детали другими или надстраивая их в высоту, длину (низкая и высокая башенка, короткий и длинный поезд). Развивать желание сооружать постройки по собственному замыслу. Продолжать учить детей обыгрывать постройки, объединять их по сюжету: дорожка и дома — улица; стол, стул, диван — мебель для кукол. Приучать детей после игры аккуратно складывать детали в коробки.</p>
<p>Средняя группа (от 4 до 5 лет)</p>	<p>Обращать внимание детей на различные здания и сооружения вокруг их дома, детского сада. На прогулках в процессе игр рассматривать с детьми машины, тележки, автобусы и другие виды транспорта, выделяя их части, называть их форму и расположение по отношению к самой большой части.</p> <p>Продолжать развивать у детей способность различать и называть строительные детали (куб, пластина, кирпичик, брусок); учить использовать их с учетом конструктивных свойств (устойчивость, форма, величина).</p> <p>Развивать умение устанавливать ассоциативные связи, предлагая вспомнить, какие похожие сооружения дети видели.</p> <p>Учить анализировать образец постройки: выделять основные части, различать и соотносить их по величине и форме, устанавливать пространственное расположение этих частей относительно друг друга (в домах — стены, вверху — перекрытие, крыша; в автомобиле — кабина, кузов и т. д.).</p> <p>Учить самостоятельно измерять постройки (по высоте, длине и ширине), соблюдать</p>

	<p>заданный воспитателем принцип конструкции («Построй такой же домик, но высокий»).</p> <p>Учить сооружать постройки из крупного и мелкого строительного материала, использовать детали разного цвета для создания и украшения построек.</p> <p>Обучать конструированию из бумаги: сгибать прямоугольный лист бумаги пополам, совмещая стороны и углы (альбом, флажки для украшения участка, поздравительная открытка), приклеивать к основной форме детали (к дому — окна, двери, трубу; к автобусу — колеса; к стулу — спинку). Приобщать детей к изготовлению поделок из природного материала: коры, веток, листьев, шишек, каштанов, ореховой скорлупы, соломы (лодочки, ежики и т. д.). Учить использовать для закрепления частей клей, пластилин; применять в поделках катушки, коробки разной величины и другие предметы.</p>
<p>Старшая группа (от 5 до 6 лет)</p>	<p>Обращать внимание детей на различные здания и сооружения вокруг их дома, детского сада. На прогулках в процессе игр рассматривать с детьми машины, тележки, автобусы и другие виды транспорта, выделяя их части, называть их форму и расположение по отношению к самой большой части.</p> <p>Продолжать развивать у детей способность различать и называть строительные детали (куб, пластина, кирпичик, брусок); учить использовать их с учетом конструктивных свойств (устойчивость, форма, величина). Развивать умение устанавливать ассоциативные связи, предлагая вспомнить, какие похожие сооружения дети видели.</p> <p>Учить анализировать образец постройки: выделять основные части, различать и соотносить их по величине и форме, устанавливать пространственное расположение этих частей относительно друг друга (в домах — стены, вверху — перекрытие, крыша; в автомобиле — кабина, кузов и т. д.). Учить самостоятельно измерять постройки (по высоте, длине и ширине), соблюдать заданный воспитателем принцип конструкции («Построй такой же домик, но высокий»). Учить сооружать постройки из крупного и мелкого строительного материала, использовать детали разного цвета для создания и украшения построек.</p> <p>Обучать конструированию из бумаги: сгибать прямоугольный лист бумаги пополам, совмещая стороны и углы (альбом, флажки для украшения участка, поздравительная открытка), приклеивать к основной форме детали (к дому — окна, двери, трубу; к автобусу — колеса; к стулу — спинку). Приобщать детей к изготовлению поделок из природного материала: коры, веток, листьев, шишек, каштанов, ореховой скорлупы, соломы (лодочки, ежики и т. д.). Учить использовать для закрепления частей клей, пластилин; применять в поделках катушки, коробки разной величины и другие предметы.</p>
<p>Подготовительная к школе группа (от 6 до 7 лет)</p>	<p>Формировать интерес к разнообразным зданиям и сооружениям (жилые дома, театры и др.). Поощрять желание передавать их особенности в конструктивной деятельности.</p> <p>Учить видеть конструкцию объекта и анализировать ее основные части, их функциональное назначение.</p> <p>Предлагать детям самостоятельно находить отдельные конструктивные решения на основе анализа существующих сооружений.</p> <p>Закреплять навыки коллективной работы: умение распределять обязанности, работать в соответствии с общим замыслом, не мешая друг другу.</p> <p>Конструирование из строительного материала.</p> <p>Учить детей сооружать различные конструкции одного и того же объекта в соответствии с их назначением (мост для пешеходов, мост для транспорта). Определять, какие детали более всего подходят для постройки, как их целесообразнее скомбинировать; продолжать развивать умение планировать процесс возведения постройки.</p>

	<p>Продолжать учить сооружать постройки, объединенные общей темой (улица, машины, дома).</p> <p>Конструирование из деталей конструкторов.</p> <p>Познакомить с разнообразными пластмассовыми конструкторами. Учить создавать различные модели (здания, самолеты, поезда и т. д.) по рисунку, по словесной инструкции воспитателя, по собственному замыслу.</p> <p>Познакомить детей с деревянным конструктором, детали которого крепятся штифтами. Учить создавать различные конструкции (мебель, машины) по рисунку и по словесной инструкции воспитателя.</p> <p>Учить создавать конструкции, объединенные общей темой (детская площадка, стоянка машин и др.).</p>
--	--

Музыкально-художественная деятельность

<p>Вторая младшая группа (от 3 до 4 лет)</p>	<p>Воспитывать у детей эмоциональную отзывчивость на музыку. Познакомить с тремя музыкальными жанрами: песней, танцем, маршем. Способствовать развитию музыкальной памяти. Формировать умение узнавать знакомые песни, пьесы; чувствовать характер музыки (веселый, бодрый, спокойный), эмоционально на нее реагировать.</p> <p>Слушание. Учить слушать музыкальное произведение до конца, понимать характер музыки, узнавать и определять, сколько частей в произведении.</p> <p>Развивать способность различать звуки по высоте в пределах октавы — септимы, замечать изменение в силе звучания мелодии (громко, тихо). Совершенствовать умение различать звучание музыкальных игрушек, детских музыкальных инструментов (музыкальный молоточек, шарманка, погремушка, барабан, бубен, металлофон и др.).</p> <p>Пение.</p> <p>Способствовать развитию певческих навыков: петь без напряжения в диапазоне ре (ми) — ля (си), в одном темпе со всеми, чисто и ясно произносить слова, передавать характер песни (весело, протяжно, ласково, напевно).</p> <p>Песенное творчество.</p> <p>Учить допевать мелодии колыбельных песен на слог «баю-баю» и веселых мелодий на слог «ля-ля».</p> <p>Формировать навыки сочинительства веселых и грустных мелодий по образцу.</p> <p>Музыкально-ритмические движения.</p> <p>Учить двигаться в соответствии с двухчастной формой музыки и силой ее звучания (громко, тихо); реагировать на начало звучания музыки и ее окончание. Совершенствовать навыки основных движений (ходьба и бег).</p> <p>Учить маршировать вместе со всеми и индивидуально, бегать легко, в умеренном и быстром темпе под музыку.</p> <p>Улучшать качество исполнения танцевальных движений: притопывать попеременно двумя ногами и одной ногой.</p> <p>Развивать умение кружиться в парах, выполнять прямой галоп, двигаться под музыку ритмично и согласно темпу и характеру музыкального произведения, с предметами, игрушками и без них.</p> <p>Способствовать развитию навыков выразительной и эмоциональной передачи игровых и сказочных образов: идет медведь, крадется кошка, бегают мышата, скачет зайка, ходит петушок, клюют зернышки цыплята, летают птички и т. д.</p> <p>Развитие танцевально-игрового творчества.</p> <p>Стимулировать самостоятельное выполнение танцевальных движений под плясовые мелодии.</p> <p>Учить более точно выполнять движения, передающие характер изображаемых</p>
---	---

	<p>животных.</p> <p>Игра на детских музыкальных инструментах. Знакомить детей с некоторыми детскими музыкальными инструментами: дудочкой, металлофоном, колокольчиком, бубном, погремушкой, барабаном, а также их звучанием. Учить дошкольников подыгрывать на детских ударных музыкальных инструментах.</p>
<p>Средняя группа (от 4 до 5 лет)</p>	<p>Продолжать развивать у детей интерес к музыке, желание ее слушать, вызывать эмоциональную отзывчивость при восприятии музыкальных произведений. Обогащать музыкальные впечатления, способствовать дальнейшему развитию основ музыкальной культуры.</p> <p>Слушание. Формировать навыки культуры слушания музыки (не отвлекаться, дослушивать произведение до конца). Учить чувствовать характер музыки, узнавать знакомые произведения, высказывать свои впечатления о прослушанном. Учить замечать выразительные средства музыкального произведения: тихо, громко, медленно, быстро. Развивать способность различать звуки по высоте (высокий, низкий в пределах сексты, септимы).</p> <p>Пение. Обучать детей выразительному пению, формировать умение петь протяжно, подвижно, согласованно (в пределах ре — си первой октавы). Развивать умение брать дыхание между короткими музыкальными фразами. Учить петь мелодию чисто, смягчать концы фраз, четко произносить слова, петь выразительно, передавая характер музыки. Учить петь с инструментальным сопровождением и без него (с помощью воспитателя).</p> <p>Песенное творчество. Учить самостоятельно сочинять мелодию колыбельной песни и отвечать на музыкальные вопросы («Как тебя зовут?», «Что ты хочешь, кошечка?», «Где ты?»). Формировать умение импровизировать мелодии на заданный текст.</p> <p>Музыкально-ритмические движения. Продолжать формировать у детей навык ритмичного движения в соответствии с характером музыки. Учить самостоятельно менять движения в соответствии с двух- и трехчастной формой музыки. Совершенствовать танцевальные движения: прямой галоп, пружинка, кружение по одному и в парах. Учить детей двигаться в парах по кругу в танцах и хороводах, ставить ногу на носок и на пятку, ритмично хлопать в ладоши, выполнять простейшие перестроения (из круга в рассыпную и обратно), подскоки. Продолжать совершенствовать навыки основных движений (ходьба: «торжественная», спокойная, «таинственная»; бег: легкий и стремительный).</p> <p>Развитие танцевально-игрового творчества. Способствовать развитию эмоционально-образного исполнения музыкально-игровых упражнений (кружатся листочки, падают снежинки) и сенок, используя мимику и пантомиму (зайка веселый и грустный, хитрая лисичка, сердитый волк и т. д.). Обучать инсценированию песен и постановке небольших музыкальных спектаклей.</p> <p>Игра на детских музыкальных инструментах. Формировать умение подыгрывать простейшие мелодии на деревянных ложках, погремушках, барабане, металлофоне.</p>
<p>Старшая группа</p>	<p>Продолжать развивать интерес и любовь к музыке, музыкальную отзывчивость на нее. Формировать музыкальную культуру на основе знакомства с классической, народной и современной музыкой.</p>

<p>(от 5 до 6 лет)</p>	<p>Продолжать развивать музыкальные способности детей: звуковысотный, ритмический, тембровый, динамический слух.</p> <p>Способствовать дальнейшему развитию навыков пения, движений под музыку, игры и импровизации мелодий на детских музыкальных инструментах; творческой активности детей.</p> <p>Слушание. Учить различать жанры музыкальных произведений (марш, танец, песня).</p> <p>Совершенствовать музыкальную память через узнавание мелодий по отдельным фрагментам произведения (вступление, заключение, музыкальная фраза).</p> <p>Совершенствовать навык различения звуков по высоте в пределах квинты, звучания музыкальных инструментов (клавишно-ударные и струнные: фортепиано, скрипка, виолончель, балалайка).</p> <p>Пение.</p> <p>Формировать певческие навыки, умение петь легким звуком в диапазоне от «ре» первой октавы до «до» второй октавы, брать дыхание перед началом песни, между музыкальными фразами, произносить отчетливо слова, своевременно начинать и заканчивать песню, эмоционально передавать характер мелодии, петь умеренно, громко и тихо.</p> <p>Способствовать развитию навыков сольного пения, с музыкальным сопровождением и без него. Содействовать проявлению самостоятельности и творческому исполнению песен разного характера. Развивать песенный музыкальный вкус.</p> <p>Песенное творчество.</p> <p>Учить импровизировать мелодию на заданный текст.</p> <p>Учить сочинять мелодии различного характера: ласковую колыбельную, задорный или бодрый марш, плавный вальс, веселую плясовую.</p> <p>Музыкально-ритмические движения.</p> <p>Развивать чувство ритма, умение передавать через движения характер музыки, ее эмоционально-образное содержание.</p> <p>Учить свободно ориентироваться в пространстве, выполнять простейшие перестроения, самостоятельно переходить от умеренного к быстрому или медленному темпу, менять движения в соответствии с музыкальными фразами.</p> <p>Способствовать формированию навыков исполнения танцевальных движений (поочередное выбрасывание ног вперед в прыжке; приставной шаг с приседанием, с продвижением вперед, кружение; приседание с выставлением ноги вперед).</p> <p>Познакомить с русским хороводом, пляской, а также с танцами других народов.</p> <p>Продолжать развивать навыки инсценирования песен; учить изображать сказочных животных и птиц (лошадка, коза, лиса, медведь, заяц, журавль, ворон и т. д.) в разных игровых ситуациях.</p> <p>Музыкально-игровое и танцевальное творчество.</p> <p>Развивать танцевальное творчество; учить придумывать движения к пляскам, танцам, составлять композицию танца, проявляя самостоятельность в творчестве.</p> <p>Учить самостоятельно придумывать движения, отражающие содержание песни.</p> <p>Побуждать к инсценированию содержания песен, хороводов.</p> <p>Игра на детских музыкальных инструментах.</p> <p>Учить детей исполнять простейшие мелодии на детских музыкальных инструментах; знакомые песенки индивидуально и небольшими группами, соблюдая при этом общую динамику и темп.</p> <p>Развивать творчество детей, побуждать их к активным самостоятельным действиям.</p>
<p>Подготовитель</p>	<p>Продолжать приобщать детей к музыкальной культуре, воспитывать художественный вкус. Продолжать обогащать музыкальные впечатления детей, вызывать</p>

<p>ная к школе группа (от 6 до 7 лет)</p>	<p>яркий эмоциональный отклик при восприятии музыки разного характера. Совершенствовать звуковысотный, ритмический, тембровый и динамический слух. Способствовать дальнейшему формированию певческого голоса, развитию навыков движения под музыку. Обучать игре на детских музыкальных инструментах. Знакомить с элементарными музыкальными понятиями.</p> <p>Слушание. Продолжать развивать навыки восприятия звуков по высоте в пределах квинты — терции; обогащать впечатления детей и формировать музыкальный вкус, развивать музыкальную память. Способствовать развитию мышления, фантазии, памяти, слуха.</p> <p>Знакомить с элементарными музыкальными понятиями (темп, ритм); жанрами (опера, концерт, симфонический концерт), творчеством композиторов и музыкантов.</p> <p>Познакомить детей с мелодией Государственного гимна Российской Федерации.</p> <p>Пение. Совершенствовать певческий голос и вокально-слуховую координацию. Закреплять практические навыки выразительного исполнения песен в пределах от до первой октавы до ре второй октавы; учить брать дыхание и удерживать его до конца фразы; обращать внимание на артикуляцию (дикцию).</p> <p>Закреплять умение петь самостоятельно, индивидуально и коллективно, с музыкальным сопровождением и без него.</p> <p>Песенное творчество. Учить самостоятельно придумывать мелодии, используя в качестве образца русские народные песни; самостоятельно импровизировать мелодии на заданную тему по образцу и без него, используя для этого знакомые песни, музыкальные пьесы и танцы.</p> <p>Музыкально-ритмические движения. Способствовать дальнейшему развитию навыков танцевальных движений, умения выразительно и ритмично двигаться в соответствии с разнообразным характером музыки, передавая в танце эмоционально-образное содержание.</p> <p>Знакомить с национальными плясками (русские, белорусские, украинские и т. д.). Развивать танцевально-игровое творчество; формировать навыки художественного исполнения различных образов при инсценировании песен, театральных постановок.</p> <p>Музыкально-игровое и танцевальное творчество.</p> <p>Способствовать развитию творческой активности детей в доступных видах музыкальной исполнительской деятельности (игра в оркестре, пение, танцевальные движения и т. п.).</p> <p>Учить детей импровизировать под музыку соответствующего характера (лыжник, конькобежец, наездник, рыбак; лукавый котик и сердитый козлик и т. п.).</p> <p>Учить придумывать движения, отражающие содержание песни; выразительно действовать с воображаемыми предметами.</p> <p>Учить самостоятельно искать способ передачи в движениях музыкальных образов. Формировать музыкальные способности; содействовать проявлению активности и самостоятельности.</p> <p>Игра на детских музыкальных инструментах.</p> <p>Знакомить с музыкальными произведениями в исполнении различных инструментов и в оркестровой обработке. Учить играть на металлофоне, свирели, ударных и электронных музыкальных инструментах, русских народных музыкальных инструментах: трещотках, погремушках, треугольниках; исполнять музыкальные произведения в оркестре.</p>
---	---

Таблица 2.7 – Формы работы с детьми по образовательной области «Художественно - эстетическое развитие»

Содержание	Возраст	Совместная деятельность	Режимные моменты	Самостоятельная деятельность
1. Развитие продуктивной деятельности ➤ рисование ➤ лепка ➤ аппликация ➤ конструирование 2. Развитие детского творчества 3. Приобщение к изобразительному искусству	3-5 лет вторая младшая и средняя группы	Наблюдения по ситуации Занимательные показы Наблюдения по ситуации Индивидуальная работа с детьми Рисование Аппликация Лепка Сюжетно-игровая ситуация Выставка детских работ Конкурсы Интегрированные занятия	Интегрированная детская деятельность Игра Игровое упражнение Проблемная ситуация Индивидуальная работа с детьми	Самостоятельная художественная деятельность Игра Проблемная ситуация Игры со строительным материалом Постройки для сюжетных игр
	5-7 лет старшая и подг. к школе группы	Рассматривание предметов искусства Беседа Экспериментирование с материалом Рисование Аппликация Лепка Художественный труд Интегрированные занятия Дидактические игры Художественный досуг Конкурсы Выставки работ декоративно-прикладного искусства	Интегрированная детская деятельность Игра Игровое упражнение Проблемная ситуация Индивидуальная работа с детьми Проектная деятельность Создание коллекций Выставка репродукций произведений живописи Развивающие игры Рассматривание чертежей и схем	Самостоятельное художественное творчество Игра Проблемная ситуация

Содержание	Возраст	Совместная деятельность	Режимные моменты	Самостоятельная деятельность
4. Развитие музыкально-художественной деятельности; приобщение к музыкальному искусству *Слушание * Пение * Песенное творчество * Музыкально-ритмические движения * Развитие танцевально-игрового творчества * Игра на детских музыкальных инструментах	3-5 лет вторая младшая и средняя группы	Занятия Праздники, развлечения Музыка в повседневной жизни: -Театрализованная деятельность -Слушание музыкальных сказок, -Просмотр мультфильмов, фрагментов детских музыкальных фильмов - рассматривание картинок, иллюстраций в детских книгах, репродукций, предметов окружающей действительности; Игры, хороводы - Рассматривание портретов композиторов (ср. гр.) - Празднование дней рождения	Использование музыки: -на утренней гимнастике и физкультурных занятиях; - на музыкальных занятиях; - во время умывания - в продуктивных видах деятельности - во время прогулки (в теплое время) - в сюжетно-ролевых играх - перед дневным сном - при пробуждении - на праздниках и развлечениях	Создание условий для самостоятельной музыкальной деятельности в группе: подбор музыкальных инструментов (озвученных и неозвученных), музыкальных игрушек, театральных кукол, атрибутов для ряжения, ТСО. Экспериментирование со звуками, используя музыкальные игрушки и шумовые инструменты Игры в «праздники», «концерт» Стимулирование самостоятельного выполнения танцевальных движений под плясовые мелодии Импровизация танцевальных движений в образах животных, Концерты-импровизации Игра на шумовых музыкальных инструментах; экспериментирование со звуками, Музыкально-дид. игры
	5-7 лет старшая и подг. к школе группы	Занятия Праздники, развлечения Музыка в повседневной жизни: -Театрализованная деятельность	Использование музыки: -на утренней гимнастике и физкультурных занятиях; - на музыкальных занятиях;	Создание условий для самостоятельной музыкальной деятельности в группе: подбор музыкальных инструментов (озвученных и

Содержание	Возраст	Совместная деятельность	Режимные моменты	Самостоятельная деятельность
		-Слушание музыкальных сказок, - Беседы с детьми о музыке; -Просмотр мультфильмов, фрагментов детских музыкальных фильмов - Рассматривание иллюстраций в детских книгах, репродукций, предметов окружающей действительности; - Рассматривание портретов композиторов - Празднование дней рождения	- во время умывания - во время прогулки (в теплое время) - в сюжетно-ролевых играх - перед дневным сном - при пробуждении - на праздниках и развлечениях Инсценирование песен -Формирование танцевального творчества, -Импровизация образов сказочных животных и птиц - Празднование дней рождения	неозвученных), музыкальных игрушек, театральных кукол, атрибутов, элементов костюмов для театрализованной деятельности. ТСО Игры в «праздники», «концерт», «оркестр», «музыкальные занятия», «телевизор» Придумывание простейших танцевальных движений Инсценирование содержания песен, хороводов Составление композиций танца Музыкально-дидактические игры Игры-драматизации Аккомпанемент в пении, танце и др Детский ансамбль, оркестр Игра в «концерт», «музыкальные занятия»

Таблица 2.16 – **Формы взаимодействия с семьями воспитанников «Художественно - эстетическое развитие»**

Формы взаимодействия с семьями воспитанников
<ol style="list-style-type: none"> 1. Совместная организация выставок произведений искусства (декоративно-прикладного) с целью обогащения художественно-эстетических представлений детей. 2. Организация и проведение конкурсов и выставок детского творчества. 3. Анкетирование родителей с целью изучения их представлений об эстетическом воспитании детей. 4. Организация тематических консультаций, папок-передвижек, раскладушек по разным направлениям художественно-эстетического воспитания ребёнка («Как познакомить детей с произведениями художественной литературы», «Как создать дома условия для развития художественных особенностей детей», «Развитие личности дошкольника средствами

искусства» и др.).

5. Организация мероприятий, направленных на распространение семейного опыта художественно-эстетического воспитания ребёнка («Круглый стол», средства массовой информации, альбомы семейного воспитания и др.).
6. Участие родителей и детей в театрализованной деятельности совместная постановка спектаклей, создание условий, организация декораций и костюмов.
7. Организация совместной деятельности детей и взрослых по выпуску семейных газет с целью обогащения коммуникативного опыта дошкольника.
8. Проведение праздников, досугов, литературных и музыкальных вечеров с привлечением родителей.
9. Приобщение к театрализованному и музыкальному искусству через аудио- и видеотеку. Регулирование тематического подбора для детского восприятия.
10. Создание игротеки по Художественно-эстетическому развитию детей.
11. Организация выставок детских работ и совместных тематических выставок детей и родителей.
12. Сотрудничество с культурными учреждениями города с целью оказания консультативной помощи родителям..

2.1.5. Образовательная область «Физическое развитие»

Приобретение опыта в следующих видах поведения детей: двигательном, в том числе связанном с выполнением упражнений, направленных на развитие таких физических качеств, как координация и гибкость; способствующих правильному формированию опорно-двигательной системы организма, развитию равновесия, координации движения, крупной и мелкой моторики обеих рук, а также с правильным, не наносящим ущерба организму:

- удовлетворять потребность детей в движении;
 - повышать устойчивость организма к воздействию различных неблагоприятных факторов;
 - расширять у детей представления и знания о различных видах физических упражнений спортивного характера;
 - целенаправленно развивать физические качества (скоростные, скоростно-силовые, силу, гибкость, ловкость и выносливость);
 - развивать координацию движений, чувства равновесия, ориентировку в пространстве, скоростную реакцию, силу и гибкость;
 - обеспечивать тренировку мелкой мускулатуры тонких движения рук через специально подобранные комплексы физических упражнений и игр с учетом возрастных и индивидуальных особенностей ребенка;
 - развивать у детей возможность самостоятельного выполнения детьми всех гигиенических процедур и навыков самообслуживания;
 - формировать у детей потребность в регулярных занятиях физической культуры.
- Выполнение основных движений (ходьба, бег, мягкие прыжки, повороты в обе стороны),*
- развивать основные движения во время игровой активности детей.

Ходьба (скрестным шагом, выпадами, в приседе, спиной вперед; с закрытыми глазами (4 – 6 м); по узкой рейке гимнастической скамейки прямо и боком; в разных построениях; совершая различные движения руками).

Бег (из разных стартовых положений (сидя, сидя по-турецки; сидя спиной по направлению движения и т.п.), спиной вперед, сохраняя направление и равновесие; по уменьшенной, приподнятой, наклонной поверхности; пробежки под вращающейся скакалкой по одному и парами).

Прыжки (подпрыгивания на месте разными способами – с поворотами кругом, смещая ноги вправо-влево; в сочетании с различными положениями и движениями рук; прыжки сериями по 30 – 40 прыжков (2 – 3 раза), на двух и на одной ноге, с продвижением вперед (многоскоки); через линии, веревку, невысокие предметы; вверх из глубоко приседа; боком с опорой руками на предмет; через длинную вращающуюся скакалку; через большой обруч, как через скакалку; прыжковые упражнения, сидя на больших гимнастических мячах: повороты вокруг себя, поочередный подъем ног, постановка стоп на мяч и т.д.).

Бросание, ловля, метание (бросание мяча вверх, о землю и ловля его одной и двумя руками, то же с хлопками, поворотами и другими заданиями; то же из одной руки в другую, с отскоком от пола; перебрасывание мяча друг другу из разных исходных положений (снизу из-за головы, сидя по-турецки, стоя на коленях и т.п.); через сетку; перекидывание набивных мячей весом 1 кг; отбивание мяча об пол, о землю с продвижением вперед (не менее 6 раз); метание мяча (мешочка с песком) в горизонтальную и вертикальную цели с расстояния 4 – 5 м, в движущуюся цель, вдаль метание вдаль ведущей рукой на 5 – 8 м.

Ползание, лазанье (ползание на животе, спине по гимнастической скамейке, подтягиваясь руками и отталкиваясь ногами; по бревну; лазание по гимнастической стенке, лестнице, меняя темп, используя одноименный и разноименный способы лазания; передвижение с пролета на пролет гимнастической стенки по диагонали; лазание по веревочной лестнице).

Упражнения для мышц головы и шеи (плавно выполнять движения головой, рисуя в воздухе цифры от 1 до 10; при приседании и ходьбе удерживать на голове разнообразные предметы (расстояние 6 – 10 м).

Упражнения для мышц рук и плечевого пояса (поднимать, разводить, сгибать, вращать, выпрямлять руки из разных исходных положений одновременно и попеременно; выполнять разнонаправленные движения; разводить и сводить пальцы рук; смыкать поочередно пальцы рук с большим пальцем руки; вращать обруч перед собой и сбоку одной рукой на кисти и предплечье руки).

Упражнения для мышц туловища (наклоняться вперед, в стороны, назад из различных исходных положений; сидя, руки в упоре сзади, поднять обе ноги, оттянуть носки и удерживать ноги в этом положении; лежа на спине, поднимать одновременно обе ноги, пытаться дотянуться до лежащего за головой предмета; лежа на животе, стараться захватить руками щиколотки ног и удержаться в таком положении; лежа на животе прогибаться, приподнимая плечи над полом и разводя руки в стороны).

Упражнения для мышц брюшного пресса и ног (выставлять ногу вперед на носок скрестно; на носок-на пятку с притопами; переступать на месте, не отрывая носки ног от пола; выполнять мах прямой ногой вперед, стараясь достать носком выпрямленной ноги

ладони вытянутых рук; мах в сторону; присесть вниз - в стороны из положения ноги врозь, перенося массу тела с одной ноги на другую, не поднимаясь; захватывать ступнями ног палку посередине и поворачивать ее на полу; пытаться рисовать, удерживая карандаш пальцами ног).

Самостоятельные построения и перестроения: в шахматном порядке; расчет на «первый-второй»; перестроение из одной шеренги в две; из построения парами в колонну по одному («цепочкой»).

Формирование начальных представлений о некоторых видах спорта, овладение подвижными играми с правилами; становление целенаправленности и саморегуляции в двигательной сфере;

- развивать у детей умение самостоятельно организовывать подвижные игры и выполнять упражнения.

Овладение элементарными нормами и правилами здорового образа жизни (в питании, двигательном режиме, закаливании, при формировании полезных привычек и др.).

- содействовать формированию у детей привычки к здоровому образу жизни;
 - рассказывать детям о достижениях взрослых и детей в вопросах, связанных с формированием их здоровья, занятиями спорта

Формирование начальных представлений о здоровом образе жизни

<p>Вторая младшая группа (от 3 до 4 лет)</p>	<p>Развивать умение различать и называть органы чувств (глаза, рот, нос, уши), дать представление об их роли в организме и о том, как их беречь и ухаживать за ними.</p> <p>Дать представление о полезной и вредной пище; об овощах и фруктах, молочных продуктах, полезных для здоровья человека.</p> <p>Формировать представление о том, что утренний зарядка, игры, физические упражнения вызывают хорошее настроение; с помощью сна восстанавливаются силы.</p> <p>Познакомить детей с упражнениями, укрепляющими различные органы и системы организма.</p> <p>Дать представление о необходимости закаливания.</p> <p>Дать представление о ценности здоровья; формировать желание вести здоровый образ жизни.</p> <p>Формировать умение сообщать о своем самочувствии взрослым, осознавать необходимость лечения.</p> <p>Формировать потребность в соблюдении навыков гигиены и опрятности в повседневной жизни.</p>
<p>Средняя группа (от 4 до 5 лет)</p>	<p>Продолжать знакомство детей с частями тела и органами чувств человека.</p> <p>Формировать представление о значении частей тела и органов чувств для жизни и здоровья человека (руки делают много полезных дел; ноги помогают двигаться; рот говорит, ест; зубы жуют; язык помогает жевать, говорить; кожа чувствует; нос дышит, улавливает запахи; уши слышат).</p> <p>Воспитывать потребность в соблюдении режима питания, употреблении в пищу овощей и фруктов, других полезных продуктов.</p> <p>Формировать представление о необходимых человеку веществах и витаминах.</p> <p>Расширять представления о важности для здоровья сна, гигиенических процедур, движений, закаливания. Знакомить детей с понятиями «здоровье» и «болезнь».</p>

	<p>Развивать умение устанавливать связь между совершаемым действием и состоянием организма, самочувствием («Я чищу зубы — значит, они у меня будут крепкими и здоровыми», «Я промочил ноги на улице, и у меня начался насморк»).</p> <p>Формировать умение оказывать себе элементарную помощь при ушибах, обращаться за помощью к взрослым при заболевании, травме.</p> <p>Формировать представления о здоровом образе жизни; о значении физических упражнений для организма человека.</p> <p>Продолжать знакомить с физическими упражнениями на укрепление различных органов и систем организма.</p>
Старшая группа (от 5 до 6 лет)	<p>Расширять представления об особенностях функционирования и целостности человеческого организма. Акцентировать внимание детей на особенностях их организма и здоровья («Мне нельзя есть апельсины — у меня аллергия», «Мне нужно носить очки»).</p> <p>Расширять представления о составляющих (важных компонентах) здорового образа жизни (правильное питание, движение, сон и солнце, воздух и вода — наши лучшие друзья) и факторах, разрушающих здоровье.</p> <p>Формировать представления о зависимости здоровья человека от правильного питания; умения определять качество продуктов, основываясь на сенсорных ощущениях.</p> <p>Расширять представления о роли гигиены и режима дня для здоровья человека.</p> <p>Формировать представления о правилах ухода за больным (заботиться о нем, не шуметь, выполнять его просьбы и поручения). Воспитывать сочувствие к болеющим. Формировать умение характеризовать свое самочувствие.</p> <p>Знакомить детей с возможностями здорового человека.</p> <p>Формировать потребность в здоровом образе жизни. Прививать интерес к физической культуре и спорту и желание заниматься физкультурой и спортом.</p> <p>Знакомить с доступными сведениями из истории олимпийского движения.</p> <p>Знакомить с основами техники безопасности и правилами поведения в спортивном зале и на спортивной площадке.</p>
Подготовительная к школе группа (от 6 до 7 лет)	<p>Расширять представления детей о рациональном питании (объем пищи, последовательность ее приема, разнообразие в питании, питьевой режим).</p> <p>Формировать представления о значении двигательной активности в жизни человека; умения использовать специальные физические упражнения для укрепления своих органов и систем.</p> <p>Формировать представления об активном отдыхе.</p> <p>Расширять представления о правилах и видах закаливания, о пользе закаливающих процедур.</p> <p>Расширять представления о роли солнечного света, воздуха и воды в жизни человека и их влиянии на здоровье.</p>

Физическая культура

Вторая младшая группа (от 3 до 4)	<p>Продолжать развивать разнообразные виды движений. Учить детей ходить и бегать свободно, не шаркая ногами, не опуская головы, сохраняя перекрестную координацию движений рук и ног. Приучать действовать совместно. Учить строиться в колонну по одному, шеренгу, круг, находить свое место при построениях.</p> <p>Учить энергично отталкиваться двумя ногами и правильно приземляться в прыжках с высоты, на месте и с продвижением вперед; принимать правильное</p>
--	--

лет)	<p>исходное положение в прыжках в длину и высоту с места; в метании мешочков с песком, мячей диаметром 15–20 см.</p> <p>Закреплять умение энергично отталкивать мячи при катании, бросании.</p> <p>Продолжать учить ловить мяч двумя руками одновременно. Обучать хвату за перекладину во время лазанья. Закреплять умение ползать.</p> <p>Учить сохранять правильную осанку в положениях сидя, стоя, в движении, при выполнении упражнений в равновесии.</p> <p>Учить реагировать на сигналы «беги», «лови», «стой» и др.; выполнять правила в подвижных играх. Развивать самостоятельность и творчество при выполнении физических упражнений, в подвижных играх.</p> <p>Подвижные игры. Развивать активность и творчество детей в процессе двигательной деятельности. Организовывать игры с правилами.</p> <p>Поощрять самостоятельные игры с каталками, автомобилями, тележками, велосипедами, мячами, шарами. Развивать навыки лазанья, ползания; ловкость, выразительность и красоту движений. Вводить в игры более сложные правила со сменой видов движений.</p> <p>Воспитывать у детей умение соблюдать элементарные правила, согласовывать движения, ориентироваться в пространстве.</p>
Средняя группа (от 4 до 5 лет)	<p>Формировать правильную осанку.</p> <p>Развивать и совершенствовать двигательные умения и навыки детей, умение творчески использовать их в самостоятельной двигательной деятельности.</p> <p>Закреплять и развивать умение ходить и бегать с согласованными движениями рук и ног. Учить бегать легко, ритмично, энергично отталкиваясь носком.</p> <p>Учить ползать, пролезать, подлезать, перелезть через предметы. Учить перелезть с одного пролета гимнастической стенки на другой (вправо, влево).</p> <p>Учить энергично отталкиваться и правильно приземляться в прыжках на двух ногах на месте и с продвижением вперед, ориентироваться в пространстве. В прыжках в длину и высоту с места учить сочетать отталкивание со взмахом рук, при приземлении сохранять равновесие. Учить прыжкам через короткую скакалку.</p> <p>Закреплять умение принимать правильное исходное положение при метании, отбивать мяч о землю правой и левой рукой, бросать и ловить его кистями рук (не прижимая к груди).</p> <p>Учить построениям, соблюдению дистанции во время передвижения.</p> <p>Развивать психофизические качества: быстроту, выносливость, гибкость, ловкость и др.</p> <p>Учить выполнять ведущую роль в подвижной игре, осознанно относиться к выполнению правил игры.</p> <p>Во всех формах организации двигательной деятельности развивать у детей организованность, самостоятельность, инициативность, умение поддерживать дружеские взаимоотношения со сверстниками.</p> <p>Подвижные игры. Продолжать развивать активность детей в играх с мячами, скакалками, обручами и т. д.</p> <p>Развивать быстроту, силу, ловкость, пространственную ориентировку.</p> <p>Воспитывать самостоятельность и инициативность в организации знакомых игр.</p> <p>Приучать к выполнению действий по сигналу.</p>
Старшая группа (от 5 до 6 лет)	<p>Продолжать формировать правильную осанку; умение осознанно выполнять движения.</p> <p>Совершенствовать двигательные умения и навыки детей.</p> <p>Развивать быстроту, силу, выносливость, гибкость.</p> <p>Закреплять умение легко ходить и бегать, энергично отталкиваясь от опоры.</p>

	<p>Учить бегать наперегонки, с преодолением препятствий. Учить лазать по гимнастической стенке, меняя темп. Учить прыгать в длину, в высоту с разбега, правильно разбежаться, отталкиваться и приземляться в зависимости от вида прыжка, прыгать на мягкое покрытие через длинную скакалку, сохранять равновесие при приземлении. Учить сочетать замах с броском при метании, подбрасывать и ловить мяч одной рукой, отбивать его правой и левой рукой на месте и вести при ходьбе. Учить ориентироваться в пространстве. Учить элементам спортивных игр, играм с элементами соревнования, играм-эстафетам. Приучать помогать взрослым готовить физкультурный инвентарь к занятиям физическими упражнениями, убирать его на место. Поддерживать интерес детей к различным видам спорта, сообщать им некоторые сведения о событиях спортивной жизни страны. Подвижные игры. Продолжать учить детей самостоятельно организовывать знакомые подвижные игры, проявляя инициативу и творчество. Воспитывать у детей стремление участвовать в играх с элементами соревнования, играх-эстафетах. Учить спортивным играм и упражнениям.</p>
<p>Подготовительная группа (от 6 до 7 лет)</p>	<p>Формировать потребность в ежедневной двигательной деятельности. Воспитывать умение сохранять правильную осанку в различных видах деятельности. Совершенствовать технику основных движений, добиваясь естественности, легкости, точности, выразительности их выполнения. Закреплять умение соблюдать заданный темп в ходьбе и беге. Учить сочетать разбег с отталкиванием в прыжках на мягкое покрытие, в длину и высоту с разбега. Добиваться активного движения кисти руки при броске. Учить перелезть с пролета на пролет гимнастической стенки по диагонали. Учить быстро перестраиваться на месте и во время движения, равняться в колонне, шеренге, кругу; выполнять упражнения ритмично, в указанном воспитателем темпе. Развивать психофизические качества: силу, быстроту, выносливость, ловкость, гибкость. Продолжать упражнять детей в статическом и динамическом равновесии, развивать координацию движений и ориентировку в пространстве. Закреплять навыки выполнения спортивных упражнений. Учить самостоятельно следить за состоянием физкультурного инвентаря, спортивной формы, активно участвовать в уходе за ними. Обеспечивать разностороннее развитие личности ребенка: воспитывать выдержку, настойчивость, решительность, смелость, организованность, инициативность, самостоятельность, творчество, фантазию. Продолжать учить детей самостоятельно организовывать подвижные игры, придумывать собственные игры, варианты игр, комбинировать движения. Поддерживать интерес к физической культуре и спорту, отдельным достижениям в области спорта. Подвижные игры. Учить детей использовать разнообразные подвижные игры (в том числе игры с элементами соревнования), способствующие развитию психофизических качеств (ловкость, сила, быстрота, выносливость, гибкость), координации движений, умения ориентироваться в пространстве; самостоятельно организовывать знакомые подвижные игры со сверстниками, справедливо оценивать свои результаты и результаты товарищей. Учить придумывать варианты игр, комбинировать движения, проявляя творческие способности. Развивать интерес к спортивным играм и упражнениям (городки, бадминтон,</p>

баскетбол, настольный теннис, хоккей, футбол).

Система физкультурно-оздоровительной работы

№ п/п	Мероприятия	Группы	Периодичность	Ответственный
I. МОНИТОРИНГ				
1.	Определение уровня физического развития. Определение уровня физической подготовленности детей	Все	2 раза в год (в сентябре и мае)	медсестра физ. инструктор, воспитатели групп
2.	Диспансеризация	Средняя, старшая, подготовит	1 раз в год	Специалисты детской поликлиники, медсестра, врач
II. ДВИГАТЕЛЬНАЯ ДЕЯТЕЛЬНОСТЬ				
1.	Утренняя гимнастика	Все группы	Ежедневно	Воспитатели групп или физ.инструктор
2.	Физическая культура - в зале - на воздухе	Все группы	3 раза в нед. 2 раза 1 раз	физ.инструктор
3.	Подвижные игры	Все группы	2 раза в день	Воспитатели групп
4.	Гимнастика после дневного сна	Все группы	Ежедневно	Воспитатели групп
5.	Спортивные упражнения	Все группы	2 раза в неделю	Воспитатели групп
6.	Спортивные игры	Старшая, подготовит	2 раза в неделю	Воспитатели групп
7.	Физкультурные досуги	Все	1 раз в месяц	физ.инструктор Воспитатели, музыкальный
8.	Физкультурные праздники	Старшая, подготовит	2 раза в год	физ.инструктор , музыкальный руководитель, воспитатели
9.	День здоровья	Все группы	1 раз в месяц	физ.инструктор , медсестра, музыкальный руководитель,
10.	Каникулы	Все группы	2 раза в год	Все педагоги
III. ПРОФИЛАКТИЧЕСКИЕ МЕРОПРИЯТИЯ				
1.	Профилактика гриппа и простудных заболеваний (режимы проветривания)	Все группы	В неблагоприятные периоды	Медсестра, врач
IV. НЕТРАДИЦИОННЫЕ ФОРМЫ ОЗДОРОВЛЕНИЯ				

1.	Музыкотерапия	Все группы	Использование музыки на занятиях физкультуре и перед сном	Музыкальный руководитель, медсестра, воспитатель группы
2.	Фитонцидотерапия (лук, чеснок)	Все группы	Неблагоприятные периоды, эпидемии, инфекционные заболевания	медсестра, младшие воспитатели
V. ЗАКАЛИВАНИЕ				
1.	Контрастные воздушные ванны	Все группы	После сна	Воспитатели, физинструктор
2.	Ходьба босиком	Все группы	После сна	Воспитатели
3.	Облегченная одежда детей	Все группы	В течение дня	Воспитатели, младшие воспитатели
4.	Мытье рук, лица, шеи прохладной водой	Все группы	После сна	Воспитатели, младшие воспитатели
VI. ОРГАНИЗАЦИЯ ВТОРЫХ ЗАВТРАКОВ				
1.	Соки или фрукты	Все группы	Ежедневно	Младшие воспитатели, воспитатели

СИСТЕМА ОЗДОРОВИТЕЛЬНОЙ РАБОТЫ МАДОУ «Детский сад № 35»

№	Разделы и направления работы	Формы работы	Ответственный
1.	Использование вариативных режимов дня и пребывания ребенка в ДОУ	Режимы: типовой режим дня по возрастным группам щадящий режим дня оздоровительный режим дня индивидуальный режим дня	Зам по ВМР Кондрашова Е.В.
2.	Разнообразные виды организации режима двигательной активности ребенка: 2.1. Регламентированная деятельность	утренняя гимнастика физкультминутки, физкультпаузы физкультурные занятия	Воспитатели, физинструктор
	2.2. Частично регламентированная деятельность	спортивные праздники и досуги спортивные игры подвижные игры на воздухе и в помещении дни здоровья	Воспитатели, Физинструктор Физинструктор .
	2.3. Нерегламентированная деятельность	Самостоятельная двигательная активность детей в помещении и на прогулке	Воспитатели
3.	Оздоровительное и лечебно-профилактическое сопровождение:	профилактические осмотры детей	Врач-педиатр Жаркова В.Н.
		профилактические осмотры врачей-специалистов по медицинским показаниям	Врач-педиатр, Медсестра Безматерных И.В.
	3.1. Профилактические мероприятия	целенаправленные гимнастические комплексы адаптационной гимнастики гимнастика для глаз тропа здоровья	Воспитатели, физинструктор
		бактерицидное облучение помещений	Медсестра Безматерных И.В.
питьевой режим «Настоящая вода»		Воспитатели,	
3.2. Общеукрепляющие мероприятия	режим теплового комфорта в выборе одежды для пребывания в группе, на занятиях по физкультуре, во время прогулок	Воспитатели	
	режим проветривания и оптимизации вентиляции во время дневного сна	Воспитатели	
	местные и общие воздушные ванны	Воспитатели	

		свето-воздушные ванны и солнечные ванны в весенне-летний сезон	Воспитатели
4.	Организация питания	оздоровительное питание в соответствии с действующими натуральными нормами	Медсестра Безматерных И.В., Повара
5.	Психологическое сопровождение развития	создание психологического климата в ДОУ	Воспитатели
		обеспечение педагогами положительной эмоциональной мотивации всех видов детской деятельности	Воспитатели, Педагоги-специалисты
		формирование основ коммуникативной деятельности у детей	Воспитатели
		индивидуальная коррекция нарушений развития	Педагог-психолог
		психолого-медико-педагогическая поддержка ребенка в адаптационный период	Педагог-психолог Врач-педиатр Жаркова Н.В.
6.	Формирование основ гигиенических знаний и здорового образа жизни	развитие представлений и навыков здорового образа жизни и поддержания здоровья	Зам. по ВМР Кондрашрова Е.В., Воспитатели,, Физинструктор
		воспитание общих и индивидуальных гигиенических навыков интереса и любви к физической активности	Воспитатели, Физинструктор
		формирование основ безопасности жизнедеятельности	Воспитатели

ПЛАН СТАНДАРТНЫХ ОЗДОРОВИТЕЛЬНЫХ МЕРОПРИЯТИЙ по программе «Здоровьесбережение»

№ п/п	Мероприятия	IX	X	XI	XII	I	II	III	IV	V
	Месяцы									
1.	Закаливание									
1.	Воздушные ванны	+	+	+	+	+	+	+	+	+
2.	Тропа здоровья	-	+	+	+	+	+	+	+	-

3.	Босохождение в помещении	+	+	+	+	+	+	+	+	+
2.	<i>Физическое воспитание</i>									
1.	Тренирующие общеразвивающие занятия в зале и на улице	+	+	+	+	+	+	+	+	+
2.	Ежедневная утренняя гимнастика	+	+	+	+	+	+	+	+	+
3.	Адаптационная гимнастика (ст. возраст)	+	+	+	+	+	+	+	+	+
4.	Гимнастический мини-комплекс для нормализации работы пищеварительной системы – ГКПС (для всех групп)	+	+	+	+	+	+	+	+	+
5.	Глазной гимнастический комплекс (для всех групп)	+	+	+	+	+	+	+	+	+
3.	<i>Обеспечение экологической безопасности</i>									
1.	Кварцевание групп	+	+	+	+	+	+	+	+	+
2.	Питьевой режим «Настоящая вода»	+	+	+	+	+	+	+	+	+
3.	Использование увлажнителей воздуха	+	+	+	+	+	+	+	+	+
4.	<i>Повышение неспецифической резистентности организма</i>									
1.	Самомассаж кистей рук и ушных раковин	+	+	+	+	+	+	+	+	+
5.	<i>Вакцинопрофилактика по календарю профилактических прививок</i>	+	+	+	+	+	+	+	+	+
6.	<i>Нормализация психологического микроклимата</i>									
1.	Музыкотерапия	+	+	+	+	+	+	+	+	+
2.	Занятия с психологом	+	+	+	+	+	+	+	+	+
7.	<i>Консультирование родителей, персонала</i>									
1.	Лекции и семинары для родителей		+			+			+	

1.5. Формы и методы оздоровления детей

№	Формы и методы	Содержание	Контингент
1.	Обеспечение здорового ритма жизни	- щадящий режим (адаптационный период); - гибкий режим	все группы
2.	Физические упражнения	- утренняя гимнастика; - физкультурно-оздоровительные занятия;	все группы

		<ul style="list-style-type: none"> - подвижные и динамичные игры; - профилактическая гимнастика (дыхательная, звуковая, улучшение осанки, плоскостопия, зрения); - спортивные игры; - пешие прогулки 	
3.	Гигиенические и водные процедуры	<ul style="list-style-type: none"> - умывание; - мытье рук; - игры с водой; - обеспечение чистоты среды 	все группы
4.	Свето-воздушные ванны	<ul style="list-style-type: none"> - проветривание помещений (в том числе сквозное); - прогулке на свежем воздухе; - обеспечение температурного режима и чистоты воздуха 	все группы
5.	Активный отдых	<ul style="list-style-type: none"> - развлечения, праздники; - игры – забавы; - дни здоровья; - каникулы 	все группы
6.	Светотерапия и цветотерапия	<ul style="list-style-type: none"> - обеспечение светового режима; - цветное и световое сопровождение среды и учебного процесса 	все группа
7.	Музтерапия	<ul style="list-style-type: none"> - музсопровождение режимных моментов; - музоформление фона занятий; - музтеатральная деятельность; - хоровое пение 	все группы
8.	Спецзакаливание	<ul style="list-style-type: none"> - босохождение; - игровой массаж; - дыхательная гимнастика 	<p>все группы</p> <p>стар.группы</p> <p>все группы</p>
9.	Пропаганда ЗОЖ	<ul style="list-style-type: none"> - программа ДОУ «Здоровый малыш»; - периодическая печать; - курс лекций и бесед; - спецзанятия (ОБЖ) 	<p>все группы</p> <p>ср., стар. гр.</p>

1.6. Система закаливания в МАДОУ с учетом времени года

Возрастная группа	ОСЕНЬ	ЗИМА	ВЕСНА	ЛЕТО
Младшая группа	<p>Утренний прием на свежем воздухе Воздушные ванны Ходьба босиком в спальне по ребристой доске. Сон с доступом воздуха. Режим проветривания Гимнастика, занятия на свежем воздухе Облегченная форма одежды Топтание в тазу. Обширное умывание. Самомассаж</p>	<p>Контрастные воздушные ванны (перебежки) Ходьба босиком в спальне по ребристой доске Топтание в тазу. Обширное умывание. Самомассаж Воздушные ванны Режим проветривания Гимнастика, занятия на свежем воздухе Облегченная форма одежды</p>	<p>Утренний прием на свежем воздухе Воздушные ванны. Солнечные ванны Контрастные воздушные ванны (перебежки) Ходьба босиком в спальне по ребристой доске Сон с доступом воздуха Режим проветривания. Топтание в тазу. Обширное умывание Гимнастика, занятия на свежем воздухе. Самомассаж Облегченная форма одежды</p>	<p>Утренний прием на свежем воздухе Воздушные ванны. Солнечные ванны Ходьба босиком в спальне по ребристой доске Сон с доступом воздуха Режим проветривания Плавание в выносном бассейне Гимнастика, занятия на свежем воздухе Облегченная форма одежды Обширное умывание</p>
Средняя группа	<p>Утренний прием на свежем воздухе Воздушные ванны Сон с доступом воздуха. Ходьба босиком в спальне по ребристой доске. Режим проветривания Гимнастика, занятия на свежем воздухе Облегченная форма одежды Топтание в тазу. Обширное умывание. Самомассаж</p>	<p>Контрастные воздушные ванны (перебежки) Ходьба босиком в спальне по ребристой доске Топтание в тазу. Обширное умывание. Самомассаж Воздушные ванны Режим проветривания Гимнастика, занятия на свежем воздухе Облегченная форма одежды</p>	<p>Утренний прием на свежем воздухе Воздушные ванны. Солнечные ванны Контрастные воздушные ванны (перебежки) Ходьба босиком в спальне по ребристой доске Сон с доступом воздуха Режим проветривания. Топтание в тазу Гимнастика, занятия на свежем воздухе Облегченная форма одежды Обширное умывание. Самомассаж</p>	<p>Утренний прием на свежем воздухе Воздушные ванны. Солнечные ванны Ходьба босиком в спальне по ребристой доске Сон с доступом воздуха Режим проветривания Плавание в выносном бассейне Гимнастика, занятия на свежем воздухе Облегченная форма одежды Обширное умывание</p>

Подготовительная группа	Утренний прием на свежем воздухе Воздушные ванны Сон с доступом воздуха. Ходьба босиком в спальне по ребристой доске. Режим проветривания Гимнастика, занятия на свежем воздухе Облегченная форма одежды Топтание в тазу. Обширное умывание. Самомаж	Контрастные воздушные ванны (перебежки) Ходьба босиком в спальне по ребристой доске Топтание в тазу. Обширное умывание. Самомаж Воздушные ванны Режим проветривания Гимнастика, занятия на свежем воздухе Облегченная форма одежды	Утренний прием на свежем воздухе Воздушные ванны. Солнечные ванны Контрастные воздушные ванны (перебежки) Ходьба босиком в спальне по ребристой доске Сон с доступом воздуха Режим проветривания. Топтание в тазу Гимнастика, занятия на свежем воздухе Облегченная форма одежды Обширное умывание. Самомаж	Утренний прием на свежем воздухе Воздушные ванны. Солнечные ванны Ходьба босиком в спальне по ребристой доске Сон с доступом воздуха Режим проветривания Плавание в выносном бассейне Гимнастика, занятия на свежем воздухе Облегченная форма одежды Обширное умывание
--------------------------------	---	--	---	---

Система физкультурно – оздоровительных мероприятий.

Формы работы	Продолжительность занятий по возрастным группам		
	Вторая младшая	Средняя	Старшая и подготовительная
1. Физкультурные занятия	15 минут	20 минут	25-30 минут
2. Утренняя гимнастика	5 – 7 минут	5 – 10 минут	7 – 10 минут
3. Физкультурные минутки	2 – 3 минуты	2–3 минуты	3 – 5 минут
4. Физкультурные досуги	15– 20 минут	20 минут	30 - 40 минут
5. Физкультурные праздники		2 раза в год 45 минут	2 раза в год 50 минут
6. Самостоятельные физкультурные	Ежедневно. Характер и продолжительность зависят от индивидуальных данных и потребностей		

занятия	детей, проводятся под наблюдением воспитателя, под контролем родителей
---------	--

Циклограмма физкультурно-оздоровительных мероприятий АДОУ

Месяц	Мероприятие	Ответственный	Место проведения
Сентябрь	«Единый день здоровья»	Физинструктор	Мини стадион
Октябрь	«Спортивный марафон»	Физинструктор	Спортивная площадка
Ноябрь	«Путешествие в страну здоровья»	Физинструктор	Музыкальный зал
Декабрь	Спортивный досуг «Ах, как весело зимой!»	Физинструктор	Территория детского сада
Январь	Спортивный досуг «Веселое представление в цирке»	Физинструктор	Мини стадион
Февраль	Спортивный праздник «День защитника Отечества»	Физинструктор	Спортивный зал
Март	Спортивный досуг «В мире народных игр»	Физинструктор	Мини стадион
Апрель	«Космонавтами мы будем или День здоровья»	Физинструктор	Мини стадион
Май	Спортивный праздник «Мама, папа, я – спортивная семья!»	Физинструктор	Мини стадион
Июнь	Спортивно – музыкальный досуг «Здравствуй, лето!»	Физинструктор	Мини стадион

1.9. Модель образовательного процесса на день

Младший дошкольный возраст

№ п/п	Направления развития ребенка	1-ая половина дня	2-ая половина дня
1.	Физическое развитие	<ul style="list-style-type: none"> ▪ Прием детей на воздухе в теплое и сухое время года ▪ Утренняя гимнастика (подвижные игры, игровые сюжеты) ▪ Гигиенические процедуры (умывание, полоскание рта) ▪ Закаливание (облегченная форма одежды, бассейн, солнечные ванны в летнее время года, воздушные ванны) ▪ Организованная образовательная деятельность по физической культуре ▪ Физкультминутки (на занятиях познавательного и художественно-эстетического циклов) ▪ Прогулка (подвижные игры, индивидуальная работа, самостоятельная двигательная деятельность) 	<ul style="list-style-type: none"> ▪ Дневной сон с доступом свежего воздуха ▪ Гимнастика пробуждения ▪ Закаливание (ходьба босиком в спальне, обширное умывание после сна) ▪ Физкультурные досуги (игры и развлечения) ▪ Прогулка (индивидуальная работа) ▪ Подвижные игры ▪ Самостоятельная двигательная деятельность
2.	Познавательное, речевое развитие	<ul style="list-style-type: none"> • Организованная образовательная деятельность познавательного цикла ▪ Наблюдения в природе, на экологической тропе ▪ Целевые прогулки и экскурсии на участки детского сада ▪ Простейшее экспериментирование 	<ul style="list-style-type: none"> ▪ Организованная образовательная деятельность ▪ Досуги познавательного цикла ▪ Индивидуальная работа ▪ Развивающие игры ▪ Проектная деятельность
3.	Социально-коммуникативное развитие	<ul style="list-style-type: none"> ▪ Утренний прием детей и оценка эмоционального настроения с последующей коррекцией плана работы ▪ Формирование навыков культуры еды ▪ Формирование навыков самообслуживания и предпосылок трудовой деятельности ▪ Формирование навыков культуры общения и поведения, сюжетно-ролевые игры, эстетика быта 	<ul style="list-style-type: none"> ▪ Эстетика труда, трудовые поручения ▪ Тематические досуги в игровой форме ▪ Игры с ряженым ▪ Общение младших и старших детей (совместные игры, спектакли) ▪ ОБЖ – беседы и игровые ситуации, книжный уголок
4.	Художественно-эстетическое развитие	<ul style="list-style-type: none"> ▪ Организованная образовательная деятельность художественно-эстетического цикла ▪ Эстетика быта ▪ Наблюдения и экскурсии в природу (на участок) ▪ Целевые прогулки 	<ul style="list-style-type: none"> Организованная образовательная деятельность художественно-эстетического цикла ▪ Музыкальные досуги ▪ Индивидуальная работа

	<ul style="list-style-type: none"> ▪ Работа в уголке изодейтельности 	<ul style="list-style-type: none"> ▪ Элементы театрализованной деятельности (драматизация знакомых сказок) ▪ Совместная творческая деятельность старших и младших детей (дни рождения, сов. игры)
--	---	---

Старший дошкольный возраст

№ п/п	Направления развития ребенка	1- ая половина дня	2- ая половина дня
1.	Физическое развитие	<ul style="list-style-type: none"> ▪ Прием детей на воздухе в теплое время года ▪ Утренняя гимнастика (оздоровительный бег) ▪ Гигиенические процедуры, занятия физкультурой) ▪ Закаливание (облегченная форма одежды, солнечные ванны в солнечную погоду, обширное умывание, полоскание горла) Физкультминутки на занятиях ▪ Прогулка (подвижные игры, индивидуальная работа, самостоятельная двигательная деятельность) 	<ul style="list-style-type: none"> ▪ Сон с доступом свежего воздуха (режим индивидуального пробуждения) ▪ Гимнастика пробуждения ▪ Закаливание (ходьба босиком в спальне, контрастные воздушные ванны) ▪ Физкультурные досуги (игры и развлечения) ▪ Прогулка (индивидуальная работа)
2.	Познавательное, речевое развитие	<ul style="list-style-type: none"> ▪ Организованная образовательная деятельность познавательного цикла ▪ Наблюдения в природе, на экологической тропе ▪ Целевые прогулки ▪ Экскурсии ▪ Экспериментирование 	<ul style="list-style-type: none"> ▪ Индивидуальная работа ▪ Развивающие игры ▪ Интеллектуальные досуги (викторины, КВН) ▪ Занятия по интересам (студии, подготовительная работа по проектам) ▪ Проектная деятельность
3.	Социально- нравственное развитие	<ul style="list-style-type: none"> ▪ Утренний прием детей и оценка эмоционального настроения с последующей коррекцией плана работы ▪ Формирование навыков культуры еды ▪ Эстетика быта 	<ul style="list-style-type: none"> ▪ Воспитание в процессе хозяйственно- бытового труда и труда в природе ▪ Тематические досуги в игровой форме ▪ Общение младших и старших детей (совместные игры, спектакли) ▪ ОБЖ – беседы и игровые ситуации, книжный уголок (проекты)
4.	Художественно- эстетическое развитие	<ul style="list-style-type: none"> ▪ Организованная образовательная деятельность художественно-эстетического цикла ▪ Эстетика быта ▪ Экскурсии в природу (на участок) ▪ Посещение детских спектаклей ▪ Посещение детской библиотеки ▪ Посещение Третьяковской галереи 	<ul style="list-style-type: none"> ▪ Самостоятельная творческая деятельность: <ul style="list-style-type: none"> - изобразительная деятельность - театрализованная деятельность - творчество и игры ▪ Творческие мастерские в группах или в изостудии, проекты ▪ Досуги (музыкальные и театральные) ▪ Творческие проекты

Таблица 2.4 – **Формы взаимодействия с семьями воспитанников**

Формы взаимодействия с семьями воспитанников
<p>1. Изучение состояния здоровья детей совместно со специалистами детской поликлиники, медицинским персоналом ДООУ и родителями. Ознакомление родителей с результатами.</p> <p>2. Изучение условий семейного воспитания через анкетирование, посещение детей на дому и определение путей улучшения здоровья каждого ребёнка.</p> <p>3. Формирование банка данных об особенностях развития и медико-педагогических условиях жизни ребёнка в семье с целью разработки индивидуальных программ физкультурно-оздоровительной работы с детьми, направленной на укрепление их здоровья.</p> <p>4. Создание условий для укрепления здоровья и снижения заболеваемости детей в ДООУ и семье:</p> <ul style="list-style-type: none"> ➤ Зоны физической активности, ➤ Закаливающие процедуры, ➤ Оздоровительные мероприятия и т.п. <p>5. Организация целенаправленной работы по пропаганде здорового образа жизни среди родителей.</p> <p>6. Ознакомление родителей с содержанием и формами физкультурно-оздоровительной работы в ДООУ.</p> <p>7. Тренинг для родителей по использованию приёмов и методов оздоровления (дыхательная и артикуляционная гимнастика, физические упражнения и т.д.) с целью профилактики заболевания детей.</p> <p>8. Согласование с родителями индивидуальных программ оздоровления, профилактических мероприятий, организованных в ДООУ.</p> <p>9. Ознакомление родителей с нетрадиционными методами оздоровления детского организма.</p> <p>10. Использование интерактивных методов для привлечения внимания родителей к физкультурно-оздоровительной сфере: организация конкурсов, викторин, проектов, развлечений и т.п.</p> <p>11. Пропаганда и освещение опыта семейного воспитания по физическому развитию детей и расширения представлений родителей о формах семейного досуга.</p> <p>12. Консультативная, санитарно-просветительская и медико-педагогическая помощь семьям с учётом преобладающих запросов родителей на основе связи ДООУ с медицинскими учреждениями.</p> <p>13. Организация «круглых столов» по проблемам оздоровления и физического развития с участием медицинских работников.</p> <p>14. Проведение дней открытых дверей, вечеров вопросов и ответов, совместных развлечений с целью знакомства родителей с формами физкультурно-оздоровительной работы в ДООУ.</p> <p>15. Педагогическая диагностическая работа с детьми, направленная на определение уровня физического развития детей. Ознакомление родителей с результатами диагностических исследований. Отслеживание динамики развития детей.</p> <p>16. Определение и использование здоровьесберегающих технологий.</p> <p>17. Правовое просвещение родителей на основе изучения социокультурного состояния родителей с целью повышения эффективности взаимодействия семьи и ДООУ, способствующего укреплению семьи, становлению гражданственности воспитанников, повышению имиджа ДООУ и уважению педагогов.</p>

III. ОРГАНИЗАЦИОННЫЙ РАЗДЕЛ

3.1 Материально-техническое обеспечение программы

Непременным условием построения развивающей среды в детском саду является опора на личностно-ориентированную модель взаимодействия между детьми и взрослыми. В соответствии с ФГОС решение программных образовательных задач предусматривается не только в совместной деятельности взрослого и детей, но и в самостоятельной деятельности детей, а также при проведении режимных моментов.

Организация развивающей среды в детском саду с учетом ФГОС строится таким образом, чтобы дать возможность наиболее эффективно развивать индивидуальность каждого ребёнка с учётом его склонностей, интересов, уровня активности.

При формировании предметно-развивающей среды мы **учитываем следующие принципы её построения:**

- 1) насыщенность;
- 2) трансформируемость;
- 3) полифункциональность;
- 4) вариативной;
- 5) доступность;
- 6) безопасной.

Насыщенность среды соответствует возрастным возможностям детей и содержанию Программы.

Образовательное пространство оснащено средствами обучения и воспитания, соответствующими материалами, игровым, спортивным, оздоровительным оборудованием, инвентарем, которые обеспечивают:

- игровую, познавательную, исследовательскую и творческую активность всех воспитанников, экспериментирование с доступными детям материалами (в том числе с песком и водой);
- двигательную активность, в том числе развитие крупной и мелкой моторики, участие в подвижных играх и соревнованиях;
- эмоциональное благополучие детей во взаимодействии с предметно-пространственным окружением;
- возможность самовыражения детей.

Для детей раннего возраста образовательное пространство предоставляет необходимые и достаточные возможности для движения, предметной и игровой деятельности с разными материалами.

Трансформируемость пространства дает возможность изменений предметно-пространственной среды в зависимости от образовательной ситуации, в том числе от меняющихся интересов и возможностей детей;

Полифункциональность материалов позволяет разнообразно использовать различные составляющих предметной среды: детскую мебель, маты, мягкие модули, ширмы, природные

материалы, пригодные в разных видах детской активности (в том числе в качестве предметов-заместителей в детской игре).

Вариативность среды позволяет создать различные пространства (для игры, конструирования, уединения и пр.), а также разнообразный материал, игры, игрушки и оборудование, обеспечивают свободный выбор детей.

Игровой материал периодически сменяется, что стимулирует игровую, двигательную, познавательную и исследовательскую активность детей.

Доступность среды создает условия для свободного доступа детей к играм, игрушкам, материалам, пособиям, обеспечивающим все основные виды детской активности;

исправность и сохранность материалов и оборудования.

Безопасность предметно-пространственной среды обеспечивает соответствие всех ее элементов требованиям по надежности и безопасности их использования.

Главное – предметно – развивающая среда работает на развитие самостоятельности и самостоятельности ребенка. Она способствует реализации всех образовательных областей в образовательном процессе, включающем: совместную партнерскую деятельность взрослого и детей; свободную самостоятельную деятельность самих детей в условиях созданной педагогами предметной развивающей образовательной среды, обеспечивающей выбор каждым ребенком деятельности по интересам и позволяющей ему взаимодействовать со сверстниками или действовать индивидуально.

Таблица 3.1 – Предметно-пространственная среда помещений и групповых комнат МАДОУ

Вид помещения Функциональное использование	Оснащение
<p>Групповая комната: - Сюжетно – ролевые игры, - Самообслуживание, трудовая деятельность, - Самостоятельная творческая деятельность, - Ознакомление с природой, труд в природе.</p>	<ul style="list-style-type: none"> - Детская мебель для практической деятельности; - Уголок для изобразительной деятельности; - Книжный уголок; - Уголок экспериментирования; - Календарь природы; - Игровая мебель. Атрибуты сюжетно – ролевых игр: «Семья», «Магазин», «Парикмахерская», «Больница», «Ателье», «Библиотека», «Школа» др. - Различные виды театров; - Настольная театральная ширма; - Конструкторы; - Головоломки, мозаики, пазлы, настольно – печатные игры, лото, развивающие игры; - Магнитофон; - Автоматизированное рабочее место воспитателя; - Мультимедийная установка с экраном (2 шт.); - TV (4 шт.), DVD (4 шт). <p><i>Оснащение уголков меняется в соответствии с тематическим планированием образовательного процесса.</i></p>

<p>Спальное помещение: - дневной сон, - гимнастика после сна.</p>	<ul style="list-style-type: none"> - Спальная мебель; - Физкультурное оборудование для гимнастики после сна: ребристая дорожка, массажные коврики, мячи, резиновые кольца и т.д.
<p>Раздевательные комнаты: - самообслуживание (одевание на прогулку, раздевание с прогулки); - информационно – просветительская работа с родителями</p>	<ul style="list-style-type: none"> - Детская мебель (шкафчики, банкетки); - Информационный уголок; - Выставки детского творчества; - Наглядно – информационный материал для родителей.
<p>Методический кабинет: - осуществление методической помощи педагогам; - организация консультаций, семинаров, педагогических советов; - выставка дидактических и методических материалов для организации работы с детьми по различным направлениям образовательной работы.</p>	<ul style="list-style-type: none"> - Библиотека педагогической и методической литературы; - Библиотека периодических изданий; - Пособия для занятий; - Плакаты и наборы дидактических наглядных материалов с изображением животных, птиц, насекомых, обитателей морей и т.д. - Опыт работы педагогов; - Материалы консультаций, семинаров – практикумов; - Иллюстрационный материал; - Изделия народных промыслов; - Муляжи овощей и фруктов.
<p>Кабинет логопеда: - Индивидуальная работа по коррекции речи; - Консультативная работа с родителями по коррекции речи детей</p>	<ul style="list-style-type: none"> - Большое настенное зеркало; - Индивидуальные зеркала для детей; - Стол и стулья для логопеда и детей; - Шкаф для методической литературы и пособий; - Методические пособия, раздаточный материал по всем направлениям коррекционной речевой работы.
<p>Кабинет психолога: - Индивидуальная работа с детьми; - Консультативная работа с родителями э</p>	<ul style="list-style-type: none"> - Сенсорное оборудование: «волшебная нить», «пузырьковая колонна», «цветная мозаика»; - Музыкальный центр, - Мягкий пуф для релаксации; - Материалы для проведения диагностики; дидактические материалы для организации и проведения психокоррекционных занятий с детьми.
<p>Музыкальный зал: - Непосредственно образовательная деятельность; - Индивидуальные занятия; - Тематические досуги; - Занятия по театрализованной деятельности; - Развлечения, праздники, утренники досуги; - Театральные представления; - Дополнительное образование; - Родительские собрания и другие мероприятия для родителей.</p>	<ul style="list-style-type: none"> - Пианино (цифровое); - Музыкальный центр; - Мультимедийное оборудование, - Компьютер, - Различные виды театров; - Ширма для кукольного театра; - Разнообразные музыкальные инструменты для детей; - Подборка аудио и видеокассет с музыкальными произведениями; - Библиотека методической литературы, сборники нот; - Шкаф для используемых пособий, игрушек, атрибутов и прочего материала; - Детские и взрослые костюмы; - Детские, взрослые стулья.
<p>Физкультурный зал: - Непосредственно образовательная деятельность; - Индивидуальные занятия; - Тематические досуги, развлечения; - Дополнительное образование.</p>	<ul style="list-style-type: none"> - Музыкальный центр; - Спортивное оборудование для прыжков, метания и т.д.; - Мягкие модули, лыжи, балансиры, маты.

<p>Библиотека: - Непосредственно образовательная деятельность; - Изучение научной литературы; - Дополнительное образование.</p>	<ul style="list-style-type: none"> - Подборка аудио и видеокассет для организации мероприятий познавательной направленности; - Энциклопедии; - Литература познавательной направленности.
<p>Детская научная лаборатория: - Непосредственно образовательная деятельность; - Дополнительное образование.</p>	<ul style="list-style-type: none"> - Измерительные приборы для экспериментальной деятельности; - Оборудование для опытов: колбы, пробирки, воронки и другие; - Муляжи животных: диких, домашних, морских; - Коллекция полезных ископаемых; - Цифровая лаборатория «Наураш»; - Микроскоп, глобусы, карты, макет вулкана; - Слайд проектор; - Планетарий: теллурий, глобусы планет, макеты планет.
<p>Информационно-методический центр - Непосредственно образовательная деятельность; - Дополнительное образование.</p>	<ul style="list-style-type: none"> - Ноутбуки (9 шт.), - информационно - методическое обеспечение; - мультимедийная установка, интерактивная доска.
<p>Кабинет дополнительного образования: - Дополнительное образование.</p>	<ul style="list-style-type: none"> - Развивающие игры: блоки Дьенеша, палочки Кюизенера, кубики Никитина, мировые головоломки, игры Воскобовича; - Двух панельное электронное устройство: девайсы (10 шт.); - Методические пособия.
<p>Территория детского сада: - Прогулки, - Игровая, познавательная, трудовая деятельность. - Досуги, - Самостоятельная двигательная деятельность.</p>	<ul style="list-style-type: none"> - Прогулочные веранды; - Малые игровые формы; - Цветники; - Экологическая тропа: растения по сообществам (лекарственные, первоцветы, поле, лиственный лес, хвойный лес, прибрежные растения, сад, огород); - Метеостанция с оборудованием; - В летний период – тематические площадки: «Дачный дворик», «Осторожно, дорога!», «Театр», «Мини-музей».
<p>Спортивная площадка: - НОД по физическому воспитанию; - Досуги; - Игровая деятельность</p>	<ul style="list-style-type: none"> - Резиновое покрытие с необходимой разметкой, - Оборудование для спортивных игр: футбол, волейбол, баскетбол; - Яма для прыжков, - Оборудование для лазания, - Тропа здоровья.
<p>Площадка детских тренажеров: - Самостоятельная деятельность с родителями.</p>	<ul style="list-style-type: none"> - Тренажер «Беговая дорожка», тренажер «Велосипед», тренажер «Морская волна», тренажер «Льжи».

3.2 Обеспечение методическими пособиями и средствами обучения и воспитания

Педагогический коллектив МАДОУ «Детский сад № 35 «Эврика» в своей работе в дополнение к основной общеобразовательной программе воспитания и обучения в детском саду «От рождения до школы» под редакцией Н.Е. Вераксы, Т.С. Комаровой, М.В. Васильевой использует следующие новые обучающие технологии, парциальные и авторские программы:

Таблица 3.2 – **Образовательные программы, методические пособия и технологии**

Линии развития	Типы программ	
	Комплексная программа	Парциальные программы, методические пособия
Физическое развитие	Примерная общеобразовательная программа воспитания и обучения в детском саду «От рождения до школы» под редакцией Н.Е. Вераксы	«Физкультурные занятия в детском саду» Л.И. Пензулаева
		«Оздоровительная гимнастика для детей 3-7 лет» Л.И. Пензулаева
Познавательное развитие	- «Экологическое воспитание в детском саду» О.А. Соломенникова	- «От Фребеля до робота: растим будущих инженеров» Т.В. Волосовец
	- «Занятия по конструированию из строительного материала в детском саду» Л.В. Куцакова, методическое пособие;	- «Академия Монсиков» В.А. Шиманская - «Развивающие игры и занятия с палочками Кюизенера» В.П. Новикова, методическое пособие; - «Воспитание экологической культуры в дошкольном детстве» С.Н. Николаева, методика экологического воспитания дошкольников;
Речевое развитие	- «Развитие речи в детском саду» под редакцией В.В. Гербовой	- «Приобщение детей к художественной литературе» В.В. Гербова;
		- «Развитие речи» Ушакова А.В.
Художественно-эстетическое развитие	- «Музыкальное воспитание в детском саду» М.Б. Зацепина;	- «Мы слушаем музыку» О.П. Радынова, педагогическая технология;
	- «Народные праздники в детском саду» М.Б. Зацепина, Т.В. Антонова	- «Ладушки» И. Каплунова, И. Новосельцева
	«Изобразительная деятельность в детском саду» Т.С. Комарова	- «Красота, радость творчества» Т.С. Комарова Программа эстетического воспитания детей дошкольного возраста;
		- «Цветные ладошки» И.А. Лыкова Программа художественного воспитания, обучения и развития детей 2-7 лет
Социально-коммуникативное развитие	- «Игровая деятельность в детском саду» Н.Ф. Губанова;	- «Дошкольнику об истории и культуре России» Г.Н. Данилина, методическое пособие;
	- «Нравственное воспитание в детском саду»	- «Я – человек». Программа по социальному развитию дошкольников С.А. Козлова;

Линии развития	Типы программ	
	Комплексная программа	Парциальные программы, методические пособия
	саду» В.И. Петрова, Т.Д. Стульник	- «Приобщение детей к истокам русской народной культуры» О.Л. Князева, М.Д. Маханёва; - «Мы живем в России» Н.Г. Зеленова, методическое пособие
	- «Трудовое воспитание в детском саду» Т.С. Комарова, Л.В. Куцакова, Л.Ю. Павлова; - «Нравственно-трудовое воспитание в детском саду» Л.В. Куцакова;	
		- «Основы безопасности детей дошкольного возраста» программа для дошкольных образовательных учреждений Р.Б. Стеркина, О. Л. Князева, Н. Н. Авдеева - «ОБЖ для дошкольников», Т.П. Гарнышева, методическое пособие - Программа «Светофор» Т.И. Данилова

Таблица 3.3 – Программы, технологии и пособия по образовательным областям, имеющимся в библиотеке методического кабинета

Образовательная область «Физическое развитие»

<p>Педагогическая технология: Кудрявцев В.Т., Егоров Б.Б. Развивающая педагогика оздоровления. М.: Линка-пресс, 2000.</p>
<p>1. Алямовская В. Г. Ребенок за столом: Методическое пособие по формированию культурно-гигиенических навыков. М.: Сфера, 2006.</p> <p>1. Банникова Л. П. Программа оздоровления детей в ДОУ: Методическое пособие. М.: Сфера, 2007.</p> <p>2. Воспитание здорового ребенка/ М.Д. Маханева. – М.: Аркти, 1997.</p> <p>3. Галанов А. С. Игры, которые лечат (для детей от 3 до 5 лет). М.: Педагогическое общество России, 2005.</p> <p>4. Деркунская В. А. Диагностика культуры здоровья дошкольников. М.: Педагогическое общество России, 2005.</p> <p>5. Здоровьесберегающие технологии воспитания в детском саду/под ред. Т.С. Яковлевой. – М.: Школьная пресса, 2006.</p> <p>6. Как воспитать здорового ребенка/В.Г. Алямовская. М.: Линка-пресс, 1993.</p>

7. Каштанова Г. В., Мамаева Е. Г. Медицинский контроль за физическим развитием дошкольников и младших школьников. М.: Аркти, 2006.
8. Кудрявцев В. Т., Егоров Б. Б. Ослабленный ребенок: развитие и оздоровление. М.: Институт ДО и СВ РАО, 2003.
9. Охрана здоровья детей в дошкольных учреждениях / Т.Л. Богина. – М.: Мозаика-синтез, 2006.
10. Прохорова Г. А. Утренняя гимнастика для детей 2-7 лет. – М.: Айрис Пресс, 2010.
11. Современные методики оздоровления детей дошкольного возраста в условиях детского сада/Л.В. Кочеткова. – М.: МДО, 1999.
12. Тарасова Т. А. Контроль физического состояния детей дошкольного возраста: Методические рекомендации для руководителей и педагогов МДОУ. М.: Сфера, 2005.
13. Уроки Мойдодыра/ Г.Зайцев. – СПб.: Акцидент, 1997.
14. Уроки этикета/С.А. Насонкина. – СПб.: Акцидент, 1996.
15. Харченко Т. Е. Утренняя гимнастика в детском саду. – М.: Мозаика-синтез, 2009. Пензулаева Л.И. Физкультурные занятия в детском саду. Вторая младшая группа. – М.: Мозаика – Синтез, 2009 - 2010
16. Пензулаева Л.И. Физкультурные занятия в детском саду. Средняя группа. – М.: Мозаика – Синтез, 2009 - 2010
17. Пензулаева Л.И. Физкультурные занятия в детском саду. Старшая группа. – М.: Мозаика – Синтез, 2009 - 2010
18. Степаненкова Э.Я. Методика физического воспитания. – М., 2005
19. Степаненкова Э.Я. Методика проведения подвижных игр. – М.: Мозаика – Синтез, 2008 – 2010
20. Степаненкова Э.Я. Физическое воспитание в детском саду. – М.: Мозаика – Синтез, 2005 – 2010
21. Пензулаева Л.И. Подвижные игры и игровые упражнения для детей 5 – 7 лет. – М.: Владос, 2002
22. В.И.Ковалько. Азбука физкультминуток для дошкольников. Вако. 2010г.
23. Т.И.Кулик, Н.Н.Сергиенко. Школа здорового человека. Сфера. 2010г.
24. М.Ю.Картушина. Праздники здоровья для детей 3-4 лет. Москва, Сфера, 2008 г
25. М.Ю.Картушина. Праздники здоровья для детей 6-7 лет. Москва, Сфера, 2008 г.
26. М.Ю.Картушина. Праздники здоровья для детей 4-5 лет. Москва, Сфера, 2008 г.
27. Л.В.Гаврюгина. Здоровьесберегающие технологии в д/с. Сфера. 2008г.

Образовательная область «Социально – коммуникативное развитие»

1	Алешина Н.В. Патриотическое воспитание дошкольников. Конспекты занятий. – М.: УЦ ПЕРСПЕКТИВА, 2008.
2	Белая К.Ю., Кондрыкинская Л.А. Патриотическое воспитание. (Учебно-методическое пособие). – М.: Элти-Кудиц, 2002.
3	Буре Р. Воспитание у дошкольников социальных норм поведения в деятельности на занятиях. Социальное развитие ребенка: Спецкурс. / Под ред. О.Л. Зверевой. – М., 2004.
4	Виноградова Н.А. Сюжетно – ролевые игры для старших дошкольников: практическое пособие. – М.: Айрис-пресс, 2009.
5	Губанова Н.Ф. Игровая деятельность в детском саду. - М.: Мозаика-Синтез, 2010.
6	Губанова Н.Ф. Развитие игровой деятельности. Система работы в первой младшей группе детского сада. - М.: Мозаика-Синтез, 2010.

7	Губанова Н.Ф. Развитие игровой деятельности. Система работы в второй младшей группе детского сада. - М.: Мозаика-Синтез, 2010.
8	Губанова Н.Ф. Развитие игровой деятельности. Система работы в средней группе детского сада. - М.: Мозаика-Синтез, 2010.
9	Гражданское воспитание в ДОУ. Волгоград. Учитель 2008г.
10	Зацепина М.Б. Дни воинской славы. Патриотическое воспитание дошкольников. - М.: Мозаика-Синтез, 2010.
11	Как научить ребенка быть внимательным и терпимым к людям: Пособие для воспитателей ДОУ и детских психологов/ Авт.-сост. В.Г.Маралов. – М.: АРКТИ, 2010.
12	Кондрыкинская Л.А. Занятия по патриотическому воспитанию в детском саду. – М.: ТЦ Сфера, 2010.
13	Михайленко И.Я., Короткова Н.А. Игра с правилами в дошкольном возрасте. – М.: Сфера, 2008.
14	Михайленко И.Я., Короткова Н.А. Как играть с ребенком? – М.: Сфера, 2008.
15	Петрова В.И., Стульник Т.Д. Нравственное воспитание в детском саду. М.: Мозаика-Синтез, 2008.
16	Петрова В.И., Стульник Т.Д. Этические беседы с детьми 4-7 лет: нравственное воспитание в детском саду. - М.: Мозаика-Синтез, 2008.
17	Ривина Е.К. Знакомим дошкольников с семьей и родословной. - М.: Мозаика-Синтез, 2008.
18	Солнцева О.В. Дошкольник в мире игры. Сопровождение сюжетных игр детей. – М.: Сфера, 2010.
19	Теплюк С.Н., Лямина Г.М., Зацепина М.Б. Дети раннего возраста в детском саду. - М.: Мозаика-Синтез, 2010.
20	Трудовое воспитание в детском саду. Программа и методические рекомендации для работы с детьми 2-7 лет. Т.С.Комарова, Л.В.Куцакова, Л.Ю.Павлова. – М.: Мозаика-Синтез, 2005-2010.
21	Нравственно-трудовое воспитание в детском саду - дошкольника. Пособие для педагогов. / Л.В. Куцакова М.: Мозаика-Синтез, 2007-2010.
22	Конструирование и ручной труд в детском саду. Пособие для воспитателей / Л.В. Куцакова. – М.: Мозаика-Синтез, 2008-2010.
23	Теория и методика ознакомления дошкольников с социальной действительностью. Глава 7 «Роль взрослого человека в процессе приобщения детей к социальной действительности». Учебное пособие./ С.А. Козлова. – М.: Академия, 1998.
24	Нравственно-трудовое воспитание ребёнка- дошкольника. Пособие для педагогов. / Л.В.Куцакова. – М.: Владос, 2003.
25	Воспитание нравственных чувств у старших дошкольников. Главы: «Воспитание положительного отношения к труду» Година Г.Н., «Усвоение правил как средство воспитания положительного отношения к труду» Шатова А.Д.. / Под ред. Виноградовой А.М. – М.: Просвещение, 1989.
26	Беседы с дошкольниками о профессиях./Т.В.Потапова – М: Сфера,2005.(Серия «Вместе с дошкольниками»).
27	Рукотворный мир. Сценарии игр-занятий для дошкольников. / О.В.Дыбина. –М: Сфера, 2001.
28	Чудесные поделки из бумаги. Книга для воспитателей детского сада. / З.А. Богатеева. – М.: Просвещение, 1992.
29	Конструирование из природного материала. / Л.А. Парамонова. – М: Карапуз.
30	«Трудовое воспитание в детском саду» Т.С. Комарова - М. «Мозаика - Синтез» 2005 г.

31	Основы безопасности детей дошкольного возраста. / Н.Н. Авдеева, О.Л. Князева, Р.Б. Стеркина. М.: Просвещение, 2007.
32	Безопасность: Учебное пособие по основам безопасности жизнедеятельности детей старшего дошкольного возраста. / Н.Н. Авдеева, О.Л. Князева, Р.Б. Стеркина. – М.: ООО «Издательство АСТ-ЛТД», 1998. – 160 с.
33	Безопасность на улицах и дорогах: Методическое пособие для работы с детьми старшего дошкольного возраста / Н.Н. Авдеева, О.Л. Князева, Р.Б. Стеркина, М.Д. Маханева. – М.: ООО «Издательство АСТ-ЛТД», 1997.
34	Как обеспечить безопасность дошкольников: Конспекты занятий по основам безопасности детей дошкольного возраста: Кн. для воспитателей детского сада. / К.Ю. Белая, В.Н. Зимонина, Л.А. Кондрыкинская и др. – 5-е изд. – М.: Просвещение, 2005. – 24 с.
35	Стеркина Р.Б. Основы безопасности детей дошкольного возраста. – М.: Просвещение, 2000.
36	Твоя безопасность: Как себя вести дома и на улице. для средн. и ст. возраста: Кн. для дошкольников, воспитателей д/сада и родителей. / К.Ю. Белая, В.Н. Зимонина, Л.А. Кондрыкинская и др. - М.: Просвещение, 2005.
37	Т.П.Гарнышева. ОБЖ для дошкольников. Детство-Пресс. 2011г.
38	Т.И.Данилова. Программа «Светофор». Детство-Пресс.

Образовательная область «Познание»

№ п/п	Перечень пособий
	<i>Продуктивная (конструктивная деятельность)</i>
1.	Веракса Н.Е., Веракса А.Н. Проектная деятельность дошкольников.- М: Мозаика – Синтез, 2008-2010.
2.	Куцакова Л.В.Занятия по конструированию из строительного материала в средней группе детского сада. - М: Мозаика – Синтез, 2006-2010.
3.	Куцакова Л.В. Занятия по конструированию из строительного материала в старшей группе детского сада. - М: Мозаика – Синтез, 2006-2010.
4.	Куцакова Л.В. Занятия по конструированию из строительного материала в подготовительной к школе группе детского сада. - М: Мозаика – Синтез, 2006-2010
	<i>Формирование элементарных математических представлений</i>
5.	Арапова- Пискарева Н.А.Формирование элементарных математических представлений - М: Мозаика – Синтез, 2006-2010.
6.	Помораева И.А., Позина В.А. Занятия по формированию элементарных математических представлений в первой младшей группе детского сада. Планы занятий. М: Мозаика – Синтез, 2006-2010.
7.	Помораева И.А., Позина В.А. Занятия по формированию элементарных математических представлений во второй младшей группе детского сада. Планы занятий. М: Мозаика – Синтез, 2006-2010.
8.	Помораева И.А., Позина В.А. Занятия по формированию элементарных математических представлений в средней группе детского сада. Планы занятий. М: Мозаика – Синтез, 2006-2010.
9.	Помораева И.А., Позина В.А. Занятия по формированию элементарных математических представлений в старшей группе детского сада. Планы занятий. М: Мозаика – Синтез, 2006-2010.
10.	Помораева И.А., Позина В.А. Занятия по формированию элементарных математических представлений средней группы детского сада. Планы занятий.- М: Мозаика – Синтез, 2006-2010.
11.	Наглядно – дидактические пособия:
12.	Плакаты большого размера
13.	Цвет.- М: Мозаика – Синтез, 2010.
14.	Форма.- М: Мозаика – Синтез, 2010.

15.	Цифры - М: Мозаика – Синтез, 2010.
Формирование целостной картины мира	
16.	Дыбина О.Б. Ребенок и окружающий мир. - М: Мозаика – Синтез, 2005-2010.
17.	Дыбина О.Б. Предметный мир как средство формирования творчества детей. –
18.	М.,2002.
19.	Дыбина О.Б. Что было до... Игры – путешествия в прошлое предметов. – М.,1999.
20.	Дыбина О.Б. Предметный мир как источник познания социальной действительности.-Самара, 1997.
21.	Дыбина О.Б. Занятия по ознакомлению с окружающим миром во второй младшей группе детского сада. Конспекты занятий. М: Мозаика – Синтез, 2009-2010.
22.	Дыбина О.Б. Занятия по ознакомлению с окружающим миром в средней группе детского сада. Конспекты занятий. М: Мозаика – Синтез, 2009-2010.
23.	Саулина Т.Ф. Три сигнала светофора. Ознакомление дошкольников с правилами дорожного движения. М: Мозаика – Синтез, 2009-2010.
24.	Соломенникова О.А. Экологическое воспитание в детском саду М: Мозаика –
25.	Синтез, 2009-2010
26.	Соломенникова О.А. Занятия по формированию элементарных экологических представлений в первой младшей группе М: Мозаика – Синтез, 2009-2010.
27.	Соломенникова О.А. Занятия по формированию элементарных экологических представлений во второй младшей группе - М: Мозаика – Синтез, 2009-2010.
28.	Соломенникова О.А. Занятия по формированию элементарных экологических представлений в средней группе М: Мозаика – Синтез, 2009-2010.
29.	Наглядно – дидактические пособия:
30.	Серия «Мир в картинках» (предметный мир)
31.	Серия «Мир в картинках» (мир природы)
	Серия «Рассказы по картинкам»
	Плакаты большого формата
	Овощи- М: Мозаика – Синтез, 2005-2010.
	Фрукты- М: Мозаика – Синтез, 2005-2010.

Образовательная область «Речевое развитие»

№ п/п	Перечень технологий, методических пособий
1	А.Г. Арушанова Речь и речевое общение детей. Формирование грамматического строя речи. 3-7 лет. Методическое пособие для воспитателей. – М., Мозаика – Синтез, 2004 г. Под редакцией О.С. Ушаковой Развитие речи и творчества дошкольников. – М.. ТЦ Сфера, 2008.
2	О.С. Ушакова, Е.М. Струнина Методика развития речи детей дошкольного возраста. Пособие для педагогов дошкольных учреждений –М., Владос, 2004.
3	О.С. Ушакова Теория и практика и практика развития речи дошкольника.- М., ТЦ Сфера, 2008.
4	О.С. Ушакова Придумай слово. Речевые игры. Упражнения. Метод. рекомендации. - М., ТЦ Сфера, 2009
5	О.С. Ушакова Занятия по развитию речи для детей 3-5 лет. Программа. Конспекты занятий. Методические рекомендации. – М., ТЦ Сфера, 2010.
6	О.С. Ушакова Занятия по развитию речи для детей 5-7 лет. Программа. Конспекты занятий. Методические рекомендации. – М., ТЦ Сфера, 2009.
7	В.В. Гербова Развитие речи в детском саду. Программа и методические рекомендации для работы с детьми 2-7 лет . – М., Мозаика – Синтез, 2008 г.

8	В.В. Гербова Занятия по развитию речи в первой младшей группе детского сада., – М., Мозаика – Синтез, 2007 -2010 г.
9	В.В. Гербова Занятия по развитию речи во второй младшей группе детского сада., – М., Мозаика – Синтез, 2009 г.
10	В.В. Гербова Занятия по развитию речи в средней группе детского сада., – М., Мозаика – Синтез, 2010 г.
11	Г.Я.Затулина Конспекты комплексных занятий по развитию речи. Вторая младшая группа. – М., Центр педагогического образования, 2007.
12	Г.Я.Затулина Конспекты комплексных занятий по развитию речи. Средняя группа. – М., Центр педагогического образования, 2007.
13	Г.Я.Затулина Конспекты комплексных занятий по развитию речи. Старшая группа. – М., Центр педагогического образования, 2007.
14	Г.Я.Затулина Конспекты комплексных занятий по развитию речи. Подготовительная к школе группа. – М., Центр педагогического образования, 2007.
15	С.И. Карпова, В.В. Мамаева Развитие речи и познавательных способностей дошкольников 4-5 лет. – Санкт - Петербург, ТЦ Сфера., 2008.
16	С.И. Карпова, В.В. Мамаева развитие речи и познавательных способностей дошкольников 5-7 лет. – Санкт - Петербург, ТЦ Сфера., 2008.
17	Н.А. Есаулова Конспекты занятий по красноречию. Учебно-методическое пособие.- М., Центр педагогического образования, 2007.
18	Л.В. Лебедева, И.В. Козина, Т.В. Кулакова и др. Конспекты занятий по обучению пересказу с использованием опорных схем. Средняя группа. – М., Центр педагогического образования, 2008.
19	Л.В. Лебедева, И.В. Козина, Т.В. Кулакова и др. Конспекты занятий по обучению пересказу с использованием опорных схем. Старшая группа. – М., Центр педагогического образования, 2008.
20	Л.В. Лебедева, И.В. Козина, Т.В. Кулакова и др. Конспекты занятий по обучению пересказу с использованием опорных схем. Подготовительная группа. – М., Центр педагогического образования, 2008.
21	И.Д. Агеева 500 загадок про слова для детей. – М., ТЦ Сфера, 2008.
22	Гербова В.В. Приобщение детей к художественной литературе. – М. Мозаика-Синтез, 2005-2010.
22	Гриценко З. Пришли мне чтения доброго...: Методические рекомендации по детской литературе для работающих с детьми 4-6 лет. – М., 1997.
23	Гурович Л., Береговая Л., Логинова В. Ребенок и книга. – СПб., 1996.
24	Крылова Н., Иванова В. Несколько советов педагогу. // Дошкольное воспитание. – 1994. - № 6.
25	Ушакова О.С. Знакомим дошкольников с литературой. – М.: Сфера, 1998.
26	Ушакова О.С. Знакомим дошкольников 3-5 лет с литературой. – М., 2010.
27	Ушакова О.С. Знакомим дошкольников 5-7 лет с литературой. – М., 2010.
28	Книга для чтения в детском саду и дома. Хрестоматия. 2-4 года. Сост. В.В.Гербова, Н.П. Ильчук и др. – М., 2005.
29	Книга для чтения в детском саду и дома. Хрестоматия. 4-5 года. Сост. В.В.Гербова, Н.П. Ильчук и др. – М., 2005.
30	Книга для чтения в детском саду и дома. Хрестоматия. 5-7 года. Сост. В.В.Гербова, Н.П. Ильчук и др. – М., 2005.

Образовательная область «Художественно – эстетическое развитие»

№ п/п	Перечень технологий, методических пособий
1	Пантелеева Л.В. «Музей и дети»
2	Казакова Т.Г. «Рисуем натюрморт»(5-8 лет), «Цветные пейзажи»(3-8 лет)
3	Копцева Т.А. «Природа и художник». - М.: Сфера, 2001.
4	Курочкина Н.А. Знакомим с натюрмортом; Детям о книжной графике; Знакомство с пейзажной живописью. – СПб.: Детство-Пресс, 2003.
5	Лыкова И.А. Программа художественного воспитания, обучения и развития детей 2-7 лет «Цветные ладошки». - М.: Карапуз-дидактика, 2007.
6	Швайко Г.С. Занятия по изобразительной деятельности в детском саду (средняя, старшая группы). – М.: Владос, 2001.
7	Грибовская А.А. Детям о народном искусстве.
8	Грибовская А.А. Аппликация в детском саду (в 2-х частях).
9	Грибовская А.А. Дошкольникам о графике, живописи, архитектуре и скульптуре. – М. МИПКРО, 2001.
10	Григорьева Г.Г. Изобразительная деятельность дошкольников. – М.: Академия, 1997.
11	Григорьева Г.Г. Игровые приемы в обучении дошкольников изобразительной деятельности. М.: Просвещение
12	Доронова Т.Н. Дошкольникам об искусстве. – М., 2002.
13	Комарова Т.С. Занятие по изобразительной деятельности в детском саду: Кн. для воспитателя дет.сада.- 3-е изд., перераб. и доп. – М.: Просвещение, 1991.
14	Комарова Т.С., Размыслова А.В. Цвет в детском изобразительном творчестве. – М.: Пед. общество России, 2002.
15	Лыкова И.А. Изобразительная деятельность: планирование, конспекты занятий, методические рекомендации (младшая, средняя, старшая, подготовительная группы). – М.: Карапуз-Дидактика, 2006.
16	Лыкова И.А. Изобразительное творчество в детском саду. Занятия в изостудии. – М.: Карапуз-Дидактика, 2007
17	Лыкова И.А. художественный труд в детском саду: 4-7 лет. – М.: Карапуз-Дидактика, 2006. Серия «Искусство - детям!» в издательстве «Мозаика-синтез».
18	Музыкальные шедевры: Музыка о животных и птицах. ФГОС ДО. 2-е изд. / Радынова О.П.
19	Музыкальные шедевры: Настроения, чувства в музыке. ФГОС ДО. 2-е изд. / Радынова О.П.
20	Музыкальные шедевры: Песня, танец, марш. ФГОС ДО. 2-е изд. / Радынова О.П.
21	Музыкальные шедевры: Природа и музыка. ФГОС ДО. 2-е изд. / Радынова О.П.
22	Музыкальные шедевры: Сказка в музыке. Музыкальные инструменты. ФГОС ДО. 2-е изд. / Радынова О.П.
23	Бакланова Т.И. Музыкальный мир. Пособие для детей 5-7 лет, часть 1
24	Бакланова Т.И. Музыкальный мир. Пособие для детей 5-7 лет, часть 2

3.3 Организация режима пребывания детей в образовательном учреждении

Ежедневная организации жизни и деятельности детей осуществляется с учетом:

- построения образовательного процесса на адекватных возрасту формах работы с детьми: основной формой работы с детьми дошкольного возраста и ведущим видом деятельности для них является игра;

- решения программных образовательных задач в совместной деятельности взрослого и детей и самостоятельной деятельности детей не только в рамках непосредственно образовательной деятельности, но и при проведении режимных моментов в соответствии со спецификой дошкольного образования.

Организация режима дня.

При проведении режимных процессов МАДОУ придерживается следующих **правил**:

- Полное и своевременное удовлетворение всех органических потребностей детей (во сне, питании).
- Тщательный гигиенический уход, обеспечение чистоты тела, одежды, постели.
- Формирование культурно-гигиенических навыков.
- Эмоциональное общение в ходе выполнения режимных процессов.
- Учет потребностей детей, индивидуальных особенностей каждого ребенка.

Организация режима дня проводится с учетом теплого и холодного периода года

Режим дня МАДОУ «Детский сад № 35» в холодное время года

Мероприятие	3 – 4 лет	4 – 5 лет	5 – 6 лет	6 – 7 лет
Приём и осмотр детей. Индивидуальная работа	6.45-8.25	6.45-8.25	6.45-8.25	6.45-8.25
Утренняя гимнастика	8.25-8.30	8.25-8.30	8.25-8.35	8.25 -8.35
Подготовка к завтраку, завтрак	8.30-8.50	8.30-8.55	8.35-8.55	8.35-8.55
Подготовка к ООД	8.50 – 9.00	8.55 – 9.00	8.55 – 9.00	8.55 – 9.00
Организованная образовательная деятельность	9.00 - 9.15 9.25 - 9.40	9.00 - 9.20 9.30 – 9.50	9.00 – 9.20 9.35 –10.00.	9.00 - 9.30 9.40 – 10.10 10.20 – 10.50
Самостоятельная деятельность детей	9.40-10.00	9.50-10.05		
2-й завтрак	10.00-10.10	10.05-10.15	10.00-10.10	10.10-10.20
Подготовка к прогулке	10.10-10.25	10.15-10.30	10.35-10.50	10.55-11.05
Прогулка	10.25-12.00	10.30-12.10	10.50-12.25	11.05-12.35
Возвращение с прогулки.	12.00-12.20	12.10-12.20	12.25-12.40	12.35-12.45
Подготовка к обеду. Обед	12.20-12.50	12.20-12.50	12.40-13.05	12.45-13.10
Подготовка ко сну. Дневной сон	12.50-15.10	12.50-15.00	13.05-15.00	13.10-15.00
Постепенный подъём. Воздушные, водные процедуры	15.10-15.30	15.00-15.20	15.00-15.15	15.00-15.15
Чтение художественной литературы	15.30-15.45	15.20-15.35	15.15 -15.35	15.15-15.40
Самостоятельная игровая деятельность, игры, кружковая работа	15.45-16.00	15.35-16.00	15.35-16.00	15.40-16.00
Подготовка к полднику. Полдник	16.00-16.15	16.00-16.15	16.00-16.15	16.00-16.15
Самостоятельная игровая деятельность, досуги, развлечения	16.15 -16.45	16.15 – 16.45	16.15 – 16.50	16.15 – 16.55
Подготовка к прогулке.	16.45- 17.00	16.45- 17.00	16.50 – 17.00	16.55 – 17.05
Прогулка. Уход детей домой	17.00 – 18.45	17.00 – 18.45	17.00 – 18.45	17.05 – 18.45

Режим дня МАДОУ «Детский сад № 35» в теплое время

Мероприятие	3 – 4 лет	4 – 5 лет	5 – 6 лет	6 – 7 лет
Прием и осмотр детей на улице. Утренняя гимнастика на прогулке. Самостоятельная деятельность.	6.45 – 8.30	6.45 – 8.30	6.45 – 8.30	6.45 – 8.40
Подготовка к завтраку, завтрак.	8.30 – 9:00	8.30 – 9:00	8.30 – 8:55	8.40 – 9:00
Подготовка к прогулке	9:00 – 9.10	9:00 – 9.10	8:55 – 9.05	9:00 – 9.10
Прогулка: наблюдения, воздушные и солнечные процедуры. Организованная образовательная деятельность. Самостоятельная игровая деятельность.	9:10– 11: 40	9:10– 12: 10	9:05– 12: 25	9:10– 12: 30
2-ой завтрак	10:05 -10:10	10:10 – 10:20	10:10 – 10:20	10:10 – 10:20
Возвращение с прогулки, водные процедуры.	11:40 -12:00	12:10 – 12:25	12:25 – 12:35	12:30 – 12:40
Обед.	11:50 -12:20	12:25 – 12:50	12:35 – 13:00	12:40 – 13:00
Подготовка ко сну, дневной сон.	12:20 -15:10	12:50 – 15:00	13:00 – 15:00	13:00 – 15:00
Постепенный подъем, водные процедуры.	15:10 -15:25	15:00 – 15:20	15:00 – 15:20	15:00 – 15:20
Самостоятельная игровая деятельность, подготовка к полднику.	15:25 -16:00	15:20 – 16:00	15:20 – 16:00	15:20 – 16:00
Полдник.	16:00 -16:15	16:00 – 16:15	16:00 – 16:15	16:00 – 16:15
Подготовка к прогулке	16:15 -16:30	16:15 – 16:25	16:15- 16:25	16:15- 16:25
Прогулка: наблюдения, самостоятельная игровая деятельность. Уход детей домой.	16:30 -18:45	16:25 – 18:45	16:25 – 18:45	16:25 – 18:45

Организация прогулок

Суммарная продолжительность ежедневных прогулок в течение дня составляет 3 - 4 часа. Продолжительность прогулки определяется уличным термометром в зависимости от климатических условий. Прогулки организуются 2 раза в день: в первую половину дня и во вторую половину дня - после дневного сна или перед уходом домой.

3.4 Особенности взаимодействия педагогического коллектива с родителями

Методологической основой взаимодействия семьи и ДОО выступают:

- теоретические основы сотрудничества педагогической науки, общественности и семьи, разработанные в трудах Н.И. Пирогова, К.Д. Ушинского, П.Ф. Лесгафта, П.Ф. Каптерева, А.С. Симонович, Е.А. Аркина, А.В. Запорожца, В.М. Ивановой, Т.А.
- стратегический подход к оценке взаимодействия семьи и ДОО и их эффективности и проведению мониторинга сотрудничества семьи и детского сада (Т.Н. Доронова, К.Ю. Белая);
- научно-методические условия оптимизации содержания и форм сотрудничества родителей, педагогов и администрации ДОО, разработанные Е.П. Арнаутовой, О.Т. Зверевой, В.П. Дубровой, Е.П. Милашевич, А.А. Петрикевич, О.Ф. Островской;
- принцип функционирования детского сада как открытой системы в процессе взаимодействия с семьями воспитанников и социумом (Л.А. Павлова, Т.А.)

Формы сотрудничества с семьёй

Приведя ребенка в детский сад, родители хотят, чтобы их детей не только готовили к школе, но и обеспечивали широкий спектр знаний, развивали умения, навыки общения, выявляли способности. Однако без тесного взаимодействия с семьёй решить эти проблемы практически невозможно. Поэтому основной **целью** взаимодействия с родителями мы считаем: создание в детском саду необходимых условий для развития ответственных и взаимозависимых отношений с семьями воспитанников, обеспечивающих целостное развитие личности дошкольника, повышение компетентности родителей в области воспитания.

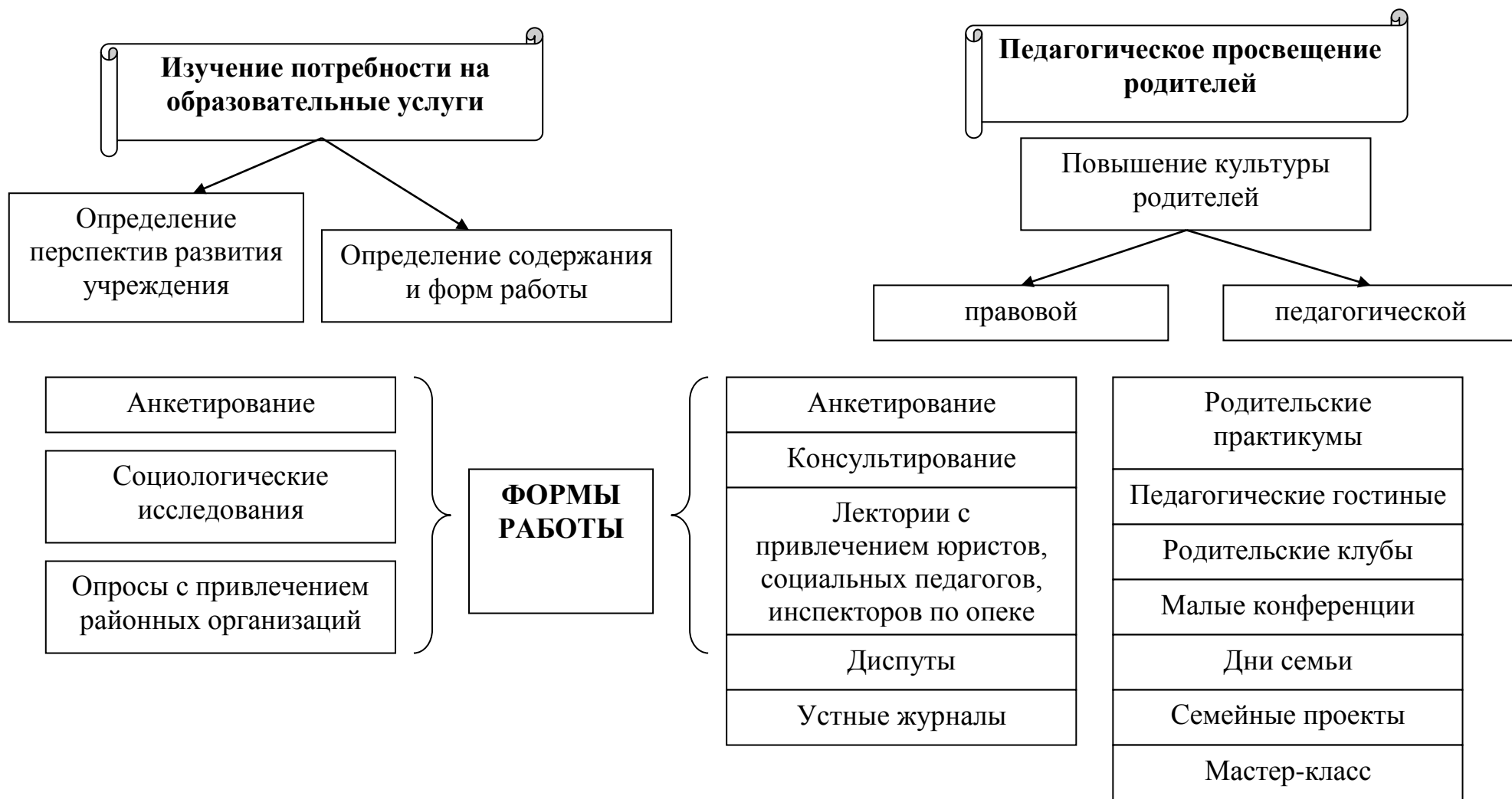
Задачи:

- 1) формирование психолого - педагогических знаний родителей;
- 2) приобщение родителей к участию в жизни ДОО;
- 3) оказание помощи семьям воспитанников в развитии, воспитании и обучении детей;
- 4) изучение и пропаганда лучшего семейного опыта.

Основные формы взаимодействия с семьёй:

Знакомство с семьёй	Встречи - знакомства, анкетирование, интервью
Информирование родителей о ходе образовательного процесса	Дни открытых дверей, индивидуальные и групповые консультации, родительские собрания, оформление информационных стендов, организация выставок детского творчества, приглашение родителей на детские концерты и праздники, создание памяток, интернет-журналов.
Образование родителей	Организация клуба «Семейный очаг», лекции, семинары, семинары-практикумы, проведение мастер-классов, тренингов, круглых столов, создание видеотеки.
Совместная деятельность	Привлечение родителей к организации конкурсов, маршрутов выходного дня, прогулок, экскурсий, к участию в детской исслед. и проектной деятельности.

Направления деятельности МАДОУ по взаимодействию с семьями



IV. ВАРИАТИВНАЯ ЧАСТЬ ПРОГРАММЫ

Раздел 1. Особенности организации образовательного процесса

4.1.1 Пояснительная записка

Наш город Королев носит имя выдающегося ученого, академика С.П. Королева – основателя практической космонавтики.

Он славится своей историей. В годы ВОВ не прекращалась деятельность по созданию новых образцов вооружения: зенитные и авиационные пушки, орудия для танков.

Город Королев по праву считается центром российской космонавтики. Здесь расположены головные предприятия российской космической отрасли, включая знаменитый Центр управления Полетами.

Город Королев является не только научным, но и одним из историко – культурных Центров Подмосковья. На королевской земле жили и работали: К.С. Станиславский, А.П. Чехов, Б.Л. Пастернак, А.А. Ахматова, М.И. Цветаева, И.И. Левитан, П.М. Третьяков, С.Н. Дурылин, отдыхал и работал Глава Советского государства В.И. Ленин.

В Законе «Об образовании в Российской Федерации» четко определена необходимость обеспечения гуманистического, развивающего, народно-национального характера образования, связь воспитания и обучения с жизнью и национальными культурными традициями.

Содержание работы в данном направлении предусматривает:

- Приобщение к истокам культуры народов, населяющих Россию. Формирование у детей основ нравственности на лучших образцах национальной культуры, народных традициях и обычаях.
- Создание благоприятных условий для воспитания толерантной личности – привития любви и уважения к людям другой национальности, к их культурным ценностям.
- Ознакомление с природой родного края (Лосиный остров), достопримечательностями города, выдающимися людьми, которые работали в нашем городе.
- Ознакомление детей с предприятиями, традициями города, праздниками, событиями общественной жизни, символика города и РФ, памятниками архитектуры, декоративно-прикладным искусством.

Формы работы Праздники, развлечения, досуги, рассматривание иллюстраций, подготовка атрибутов, чтение художественной литературы, беседы, рассказы, художественное творчество, пение, слушание, музыкально-игровые забавы, музыкально-ритмические движения, предпраздничные посиделки, оформление фотовыставки после праздника с участием детей, познавательные беседы, творческая продуктивная и игровая деятельность детей, экскурсии.

Рассматривание иллюстративного материала, чтение худ.литературы, изготовление космических проектов, художественное творчество, выполнение творческих заданий, дидактические игры, просмотр видеофильмов, танцевальных композиций, хороводы, народные подвижные игры, забавы, тематические посиделки, посещение краеведческого музея с родителями, оформление в группе мини-музея и выставки, беседы, творческая продуктивная и игровая деятельность детей;

4.1.2. Модель организации образовательного пространства

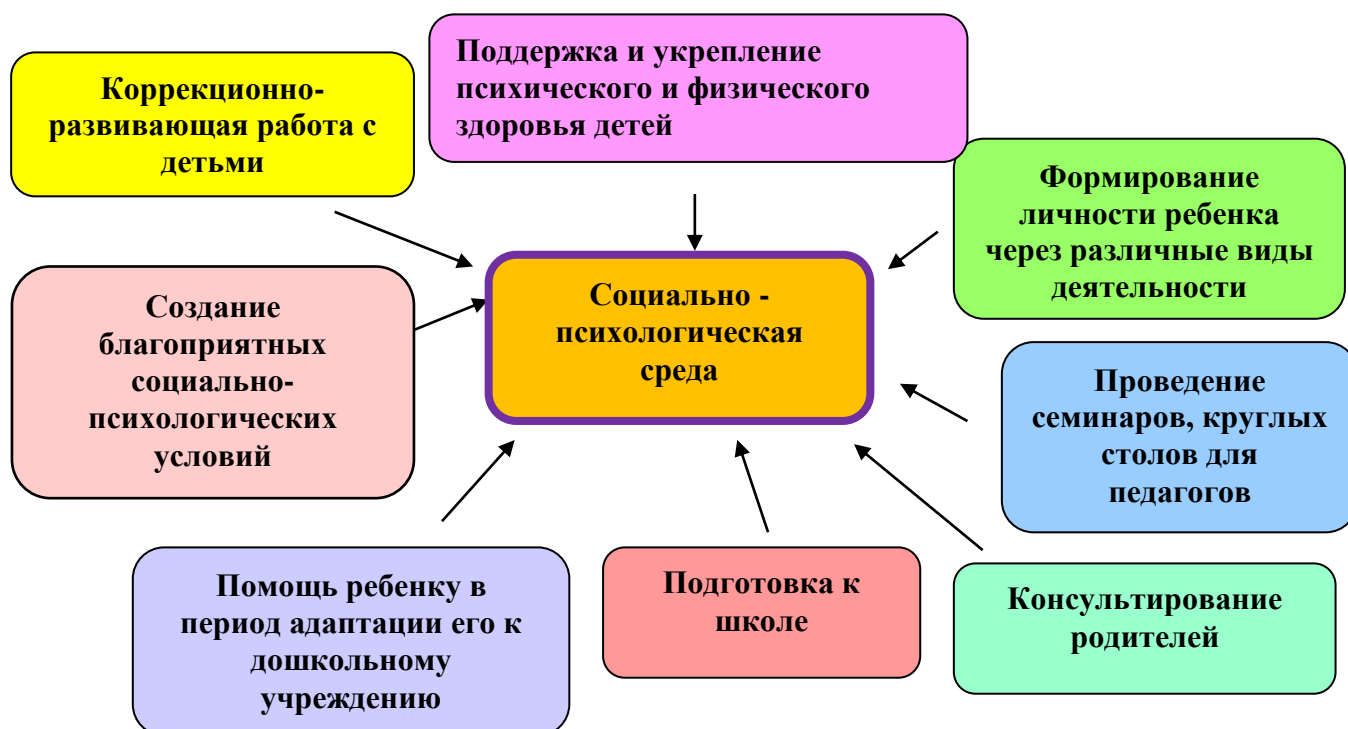
Модель организации образовательного пространства детского сада включает:

- адаптацию детей к ДОО;
- интегрированный образовательный процесс на день, неделю, месяц и год;
- взаимодействие специалистов в рамках сопровождения ребенка с особыми образовательными потребностями.

Они отражают сложившиеся традиции ДОО и ее групп.

Модель социально-психологической среды ребенка в МАДОУ

«Детский сад №35 «Эврика»



4.1.3 Содержание направлений с учетом регионального компонента

Физическое развитие

Необходимыми условиями в физическом развитии детей с учетом региональных климатических и сезонных особенностей являются:

- развитие потребности в двигательной активности детей при помощи подвижных народных (русских, украинских, белорусских, чувашских, мордовских), спортивных игр, физических упражнений, соответствующих их возрастным особенностям;
- осуществление комплекса профилактических и оздоровительных работ с учетом специфики ДОО, города Королева;
- совершенствование физического развития детей через национальные праздники, народные игры.

Социально-коммуникативное развитие

Использование национального регионального компонента в направлении, социально-коммуникативном развитии ребенка включает:

- развитие игровой деятельности, в которой отражается окружающая действительность России, мир взрослых людей, формирование представлений о труде, профессиях взрослых работающих на заводе города.
- обеспечение безопасности детей дошкольного возраста на улицах и дорогах родного города.
- расширение знания детей о работе пожарной службы, службы скорой медицинской помощи города Королева.

Познавательное развитие

Основными задачами в познавательном развитии детей с учетом национально – регионального компонента являются:

- воспитание познавательного интереса и чувств восхищения результатами культурного творчества России, родного города.
- развитие познавательно-исследовательской (исследования объектов окружающего мира и экспериментирование с ними) деятельности.

Речевое развитие.

Речевое развитие дошкольников включает в себя:

- ознакомление детей с художественной литературой разных жанров;
- проявление интереса к произведениям русского и других народов, проживающих в России, устного народного творчества: сказкам, преданиям, легендам, пословицам, поговоркам, загадкам.
- формирование целостной картины мира, расширение кругозора детей, культуры познания и интеллектуальной активности широко использовать возможности народной и музейной педагогики.

Художественно-эстетическое развитие

Художественно-эстетическое развитие дошкольников средствами русского музыкального, декоративно-прикладного, литературного искусства включает в себя:

- создание условий для проявления детьми своих способностей в музыке, живописи, танцах, театре и литературе;
- развитие продуктивной деятельности через приобщение детей к изобразительному, декоративно-прикладному искусству народов, проживающих в России, в родном городе.
- воспитание нравственно-патриотических чувств посредством знакомства детей с произведениями русских и других народов.

Вторая младшая группа (от 3 до 4 лет)

Задачи воспитания и обучения:

- Воспитывать бережное и заботливое отношение к птицам, животным и растениям родного края.
- Продолжать укреплять и охранять здоровье детей.
- Воспитывать интерес к труду взрослых, учить с уважением относиться к их труду.
- Развивать речь детей.

Содержание направлений с учетом регионального компонента	
Физическое развитие	Формирование у детей привычек здорового образа жизни, привитие стойких культурно-гигиенических навыков, через устное народное творчество и художественную литературу русского языка. Расширение представлений у детей о себе и других детях, используя народный фольклор. Развитие интереса к подвижным играм русского народа, обучение правилам игр, воспитание умения согласовывать движения,

	ориентироваться в пространстве.
Социально-коммуникативное развитие	<p>Формирование культуры общения и доброжелательного отношения к сверстникам, взрослым в процессе народных игр. Обращение внимания детей на положительных сказочных героев и персонажей литературных произведений русского народа.</p> <p>Стимулирование ситуативных проявлений желания принять участие в труде, умение преодолевать небольшие трудности.</p> <p>Расширение и обогащение представления детей о труде людей родного города.</p> <p>Ознакомление с зеброй, светофором и правилами поведения на улице.</p> <p>Передача детям знаний о доступных их пониманию опасных ситуациях, происходящих дома, в детском саду и на улицах родного города.</p> <p>Формирование элементарных представлений о некоторых растениях, о домашних и диких животных родного края.</p>
Речевое развитие	<p>Развитие всех компонентов устной речи.</p> <p>Практическое овладение воспитанниками нормами речи родного языка.</p> <p>Развитие свободного общения с взрослыми на родном языке.</p> <p>Ознакомление с образцами русского фольклора: потешками, закличками, пальчиковыми играми, сказками.</p> <p>Формирование умений правильного понимания смысла произведений.</p> <p>Воспитание эстетических чувств, побуждение интереса к слушанию сказок, небольших рассказов, стихотворений.</p> <p>Воспитание умения слушать сказки, небольшие рассказы, стихи; обучение пониманию смысла произведения; ознакомление детей с прекрасными образцами народного фольклора.</p>
Познавательное развитие	<p>Развитие сенсорной культуры, используя образцы национальной одежды.</p> <p>Расширение знаний детей о своем родном городе – Королеве; воспитание интереса к явлениям родной природы.</p>
Художественно – эстетическое развитие	<p>Развитие интереса к народной музыке; закрепление понятий трех основных музыкальных жанров: песня, танец, марш на основе национального репертуара. Использование народных хороводных игр.</p> <p>Формирование интереса к декоративно-прикладному искусству; обучение украшению изделий народным орнаментом.</p>

Средняя группа (от 4 до 5 лет)

Задачи воспитания и обучения:

- Воспитывать любовь к родному дому, детскому саду, родному краю. Знакомить с достопримечательностями родного города.
- Развивать интерес к культурному наследию русского народа. Знакомить детей с изделиями декоративно-прикладного искусства. Воспитывать уважительное отношение ко всему, что создано руками предыдущих поколений.

Содержание направлений с учетом регионального компонента

Физическое развитие	Воспитание интереса к движению, к совместным подвижным народным играм. Формирование положительного качества личности ребенка, применяя фонетические упражнения, физминутки, дыхательную гимнастику русского
---------------------	---

	<p>народа. Ознакомление с русскими народными играми, развитие интереса к народным играм. Развитие творческих способности детей (придумывание разных вариантов игр), физические качества: быстроту, ловкость, выносливость во время подвижных игр; совершенствование двигательные умения и навыки детей.</p>
Социально-коммуникативное развитие	<p>Формирование первичных представлений о городе, России. Воспитание навыков вежливого обращения к взрослым и сверстникам, стремление вести себя сдержанно. Развитие представлений о справедливости, доброте, дружбе, смелости, правдивости. Формирование представлений о видах трудовой деятельности, приносящей пользу людям и описанных в произведениях писателей и поэтов своего города, русского народа. Поощрение и закрепление желания трудиться самостоятельно и участвовать в труде взрослых. Ознакомление с опасными ситуациями при контакте с животными и насекомыми, с элементарными приемами первой помощи. Формирование представлений об опасных для человека ситуациях на природе (ядовитые растения и грибы). Закрепление знаний о правилах безопасного дорожного движения в качестве пешехода и пассажира на улицах родного города.</p>
Речевое развитие	<p>Ознакомление детей с малым жанром народного фольклора, с ярко иллюстрированными книгами писателей и поэтов родного города. Воспитание эмоционального восприятия содержания произведений. Формирование умений понимать и оценивать характеры героев, передавать интонацией голоса и характеры персонажей. Формирование у детей интереса к изучению родного языка через создание национального культурного пространства в ДОУ. Побуждение детей к общению, используя информационно-коммуникативные технологии, игры-ситуации, наглядность.</p>
Познавательное развитие	<p>Ознакомление с достопримечательностями родного города, столицей России-Москвы и с растительным и животным миром родного края. Развитие интереса к культурному наследию русского народа.</p>
Художественно – эстетическое развитие	<p>Ознакомление с народными музыкальными инструментами: гармонь, балалайка, бубен. Совершенствование умения детей чувствовать характер музыки; ознакомление с простейшими движениями, характерными для народного национального танца Формирование интереса к народному декоративно-прикладному искусству Ознакомление детей с городецкими изделиями, выделяя элементы (бутоны, купавки, розаны, листья). Закрепление умений использовать элементов дымковской росписи для создания узоров.</p>

Старшая группа (от 5 до 6 лет)

Задачи воспитания и обучения:

- Расширять представления детей о родной стране; о государственных и народных праздниках.
- Дать сведения о нравственных качествах: человечности, гостеприимстве, чистоплотности своего народа. Почитать обычаи русского народа.

- Формировать доброжелательное и уважительное отношение к сверстникам разных национальностей,
- прививать любовь к музыке, живописи, литературе, искусству разных народов.

Содержание направлений с учетом регионального компонента	
Физическое развитие	<p>Воспитание у детей сознательного отношения к своему городу, своему здоровью, стимулирование желания совершенствовать его и вести здоровый образ жизни, используя устное народное творчество своего народа и народов разных национальностей .</p> <p>Развитие самоконтроля у детей по отношению к своему двигательному поведению во время игровых занятий, построенных на основе народных музыкальных подвижных игр и эстафет. Ознакомление с народными играми. Продолжение учить детей самостоятельно организовывать знакомые народные подвижные игры, доводить их до конца. Совершенствование двигательных умений и навыков детей. Формирование правильной осанки, умение выполнять движения осознанно, красиво, быстро, ловко.</p>
Социально-коммуникативное развитие	<p>Формирование представлений о нравственных качествах: человечности, гостеприимстве, чистоплотности своего народа; почитания обычаев и традиций русского народа. Воспитание дружеских взаимоотношений между детьми: привычки играть, трудиться, заниматься сообща, стремления радовать старших хорошими поступками. Формирование доброжелательного отношения к сверстникам разных национальностей.</p> <p>Расширение и систематизирование представлений о труде взрослых, о результатах труда, его значимости.</p> <p>Продолжение формирования представлений о различных сторонах трудовой деятельности детей средствами художественной литературы, через ознакомление с трудовыми традициями русского народов.</p> <p>Приобщение к правилам безопасного для человека и окружающего мира природы поведения</p> <p>Совершенствование правил поведения на проезжей части улиц родного города и в общественных местах: быть скромным, сдержанным, громко не разговаривать, соблюдать порядок, чистоту; уступать место в транспорте старшим и младшим.</p>
Речевое развитие	<p>Воспитание культуры общения.</p> <p>Совершенствование диалогической речи.</p> <p>Общение с взрослыми и детьми в повседневной жизни. Ознакомление с художественной литературой, устным творчеством русского.</p> <p>Подведение детей к пониманию смысла поговорок, пословиц, их место и значение в речи; эмоционально-образного содержания сказок, нравственного смысла изображённого.</p> <p>Формирование интонационной выразительности в речи в процессе исполнения и обыгрывания художественных произведений поэтов и писателей русского народов, совершенствование умений рассказать о своём отношении к конкретному поступку литературного персонажа.</p>
Познавательное развитие	<p>Воспитание дружественных чувств к народам других национальностей.</p> <p>Формирование у детей познавательного интереса, интеллектуального развития, через знакомство с историей, культурой, традицией и природой родного города, страны.</p> <p>Расширение кругозора детей при изучении информационного, наглядного материала о столице и других городов РФ.</p>

Художественно – эстетическое развитие	<p>Ознакомление с классическими, народными, современными образцами народной музыки, со звучанием национальных инструментов: трещотка (русск.), курай (башкир), волынка («сарпай»)</p> <p>Расширение представлений о народном декоративно-прикладном искусстве (тканые изделия, кожаная мозаика) Ознакомление с гжельской росписью, с характерными элементами (бутоны, цветы, листья, травка, усики, завитки, оживки)</p> <p>Формирование представлений об орнаменте и о национальной одежде русского народа. Побуждение желания создавать узоры на бумажных силуэтах, в форме народного изделия (поднос, солонка, чашка, розетка) одежды и головных уборов (кокошник, платок, пояс,) и предметов быта (ковер, салфетка, полотенце)</p> <p>Знакомство с картинами известных художников (Шишкин, Саврасов и др.)</p>
---------------------------------------	--

Подготовительная группа (от 6 до 7 лет)

Задачи воспитания и обучения:

- Воспитывать патриотические чувства, любовь к родному краю, Родине, к родному языку.
- Продолжать знакомить детей с музыкой, живописью, литературой, искусством народов мира.

Содержание направлений с учетом регионального компонента	
Физическое развитие	<p>Усовершенствование знаний детей об организме человека, через устное народное творчество. Формирование и расширение знаний детей о пользе лекарственных растений своего края в сохранении и укреплении собственного здоровья. Продолжение формирований умений и опыта здоровьесберегающих действий во время проведения досугов и национальных праздников.</p> <p>Ознакомление с подвижными народными играми. Продолжение учить детей самостоятельно организовывать знакомые подвижные игры; находить, придумывать разные варианты подвижных игр. Воспитание нравственных и волевых качеств: выдержку, настойчивость, решительность, инициативность, смелость.</p>
Социально – коммуникативное развитие	<p>Совершенствование знаний о традициях и обычаях русского народа. Воспитание у детей организованности, дисциплинированности, уважения к старшим, заботливого отношения к малышам; умения и желания самостоятельно объединяться для совместной игры и труда, оказывать друг другу помощь, доброжелательно оценивать поступки сверстников.</p> <p>На основе расширения знаний о городе, стране воспитание патриотических чувств к родному краю и толерантного отношения к народам других национальностей.</p> <p>Расширение и систематизирование представлений о различных видах труда жителей города Королева, удовлетворяющих потребностей общества и государства.</p> <p>Поддерживание положительного отношения ребенка к собственному труду, его результату, труду взрослых и его результатам как к ценности.</p>
Речевое развитие	<p>Обогащение словарного запаса детей словами, используемыми в повседневной, общественной жизни, применение слов и словосочетаний в различных ситуациях, во всех видах детской деятельности.</p> <p>Развитие навыков устного общения с взрослыми и детьми на основе освоения культурных языковых традиций.</p> <p>Практическое овладение воспитанниками нормами речи. Ознакомление детей с</p>

	<p>художественной литературой и устным народным творчеством.</p> <p>Закрепление умений понимать главную идею произведений, правильно оценивать поступки героев, различать жанровые особенности произведений, навыков выразительной речи.</p> <p>Систематизирование знаний детей о творчестве писателей и поэтов родного края, умений сравнивать, анализировать и обобщать.</p>
Познавательное развитие	<p>Формирование представлений о государстве, республике (президент, правительство, армия, полиция), о символах России, города (флаг, герб, гимн)</p> <p>Закрепление представлений о столице России-Москве, о государственных праздниках.</p> <p>Расширение представления о родном городе, его достопримечательностях (краеведческий музей, музей космонавтики, река Клязьма, Лосиный остров и др.), его природе, выдающихся личности (писатели, композиторы, художники).</p> <p>Воспитание уважения и толерантного отношения к людям разных национальностей. Расширение представления об образе жизни людей, населяющих Россию, их обычаях, традициях, фольклоре</p>
Художественно – эстетическое развитие	<p>Ознакомление с лучшими образцами вокальной, инструментальной, оркестровой народной музыки, с народными инструментами свирель, скрипка, домбра, дудка, деревянные ложки. Изучение произведений классиков национальной музыкальной культуры. Слушание государственного гимна России. Расширение представлений детей о народных промыслах (ювелирное дело, вышивка).</p> <p>Развитие умения создавать узоры по мотивам народных росписей, уже знакомых и новых (хохломяская, жостовского)</p> <p>Закрепление умения расписывать вылепленные детьми игрушки используя характерные элементы узора и цветовую гамму росписи того или иного народа.</p> <p>Знакомство с картинами известных художников (Васнецов, Ливитан, Кандинский и др.)</p>

Комплексно-тематическое планирование МАДОУ «Детский сад № 35» на 2018-19 учебный год

	Младшая группа	Средняя группа	Старшая группа	Подготовительная группа
СЕНТЯБРЬ				
I	Адаптация	<p>Мониторинг детского развития</p> <p>Тема: «День знаний» Цель: развивать любознательность, познавательный интерес. Продолжать воспитывать дружеские, доброжелательные отношения между детьми, желание помогать друг другу.</p>	Мониторинг детского развития	<p>Мониторинг детского развития</p> <p>Тема: «Праздник знаний». Цель: Развивать познавательный интерес, интерес к школе, книгам. Формировать знания о профессии учителя и «профессии» ученика, о школьных принадлежностях. Продолжать воспитывать дружеские, доброжелательные отношения между детьми, желание участвовать во всех видах детской деятельности.</p>
II		<p>Мониторинг детского развития</p> <p>Тема: «Давайте жить дружно» Цель: учить видеть признаки сходства и различия между людьми. Продолжать воспитывать дружеские, доброжелательные отношения между детьми, желание участвовать во всех видах детской деятельности.</p>		<p>Мониторинг детского развития</p> <p>Тема: «Что такое хорошо и что такое плохо» (Неделя здоровья). Цель: объяснить детям, что здоровье – одна из главных ценностей жизни, закрепить знания детей о здоровом образе жизни; познакомить с тем, как устроено тело человека; рассказать об анатомии и физиологии, основных системах и органах организма человека. Обсудить вопросы профилактики и лечения заболеваний, развивать интерес к полезной пище.</p>

III	<p>Тема: «Время года – осень».</p> <p>Цель: Дать представления о признаках осени, учить с помощью воспитателя составлять небольшой рассказ, учить скатывать маленькие шарики и расплющивать их между пальцем на картоне, наклеивать готовую форму, освоить технику обрывной аппликации, технику рисования «тычком»</p>	<p>Тема: «Изменения в жизни растений осенью».</p> <p>Цель: расширить представления детей об изменениях в жизни растений осенью, учить устанавливать причинно-следственные связи, развивать наблюдательность.</p>	<p>Тема: «Приглашение к путешествию. Русская изба».</p> <p>Цель: приобщать детей к русской национальной культуре, познакомить с устаревшими формами вежливого обращения и русскими национальными традициями приема гостей.</p>	<p>Тема: «Осень. Труд людей осенью» (Урожай у нас хорош).</p> <p>Цель: закреплять знания об овощах, фруктах, грибах и орехах, учить находить взаимосвязи живой и неживой природы с деятельностью человека; продолжать знакомить с сельскохозяйственными профессиями; закреплять знания о правилах безопасного поведения в природе.</p>
IV	<p>Тема: «Грибы».</p> <p>Цель: Дать представления о красном цвете, учить группировать предметы по общему признаку, различать и проявлять эмоции, научить технике обрывной аппликации, учить делиться с воспитателем и детьми своими впечатлениями</p>	<p>Тема: «Дикие животные и птицы осенью».</p> <p>Цель: уточнять, расширять знания детей о подготовке животных к зиме, воспитывать любовь к родной природе, активизировать и обогащать словарь.</p>	<p>Тема: «Овощи и фрукты на нашем столе».</p> <p>Цель: Дать представления о внешних вкусовых качествах овощей и фруктов, уточнить представления детей об овощах и фруктах, о способах их употребления в пищу, закреплять представления о значении свежих плодов для здоровья</p>	<p>Тема: «Осень наступила» (Осень, как время года).</p> <p>Цель: Закрепить знания детей о сезонных изменениях в природе; учить замечать приметы осени; обобщить и систематизировать представления о характерных признаках осени; о временах года, последовательности месяцев в году; познакомить с народным календарём. Воспитывать чувство любви к родной природе. Развивать интерес к изображению осенних явлений в рисунках, аппликации.</p>
ОКТАБРЬ				
I	<p>Тема: «Овощи»</p> <p>Цель: Дать представления об овощах, учить различать овощи на ощупь, по вкусу, учить составлять</p>	<p>Тема: «Большая семья».</p> <p>Цель: дать представления о родственных связях, делиться впечатлениями с педагогом и детьми о своих близких, учить</p>	<p>Тема: «Береги себя».</p> <p>Цель: расширить представления детей о безопасном поведении, развивать умение избегать опасности, соблюдать меры</p>	<p>Тема: «Моя семья. Дом, в котором я живу».</p> <p>Цель: обобщать и систематизировать представления детей о семье;</p>

	<i>описательный рассказ с помощью воспитателя, учить раскатывать формы круговыми движениями, наклеивать формы, научить технике «обрывания» бумаги</i>	<i>замечать и использовать выразительные средства языка сказки.</i>	<i>предосторожности</i>	<i>расширять представления о родовых корнях. Воспитывать желание заботиться о близких, развивать чувство гордости за свою семью. Рассказать о Дне пожилого человека</i>
II	Тема: «Фрукты». Цель: Дать представления о фруктах, научить различать фрукты на ощупь, по вкусу, учить составлять описательный рассказ с помощью воспитателя, отгадывать загадки, учить раскатывать формы круговыми движениями, отщипывать, наклеивать.	Тема: «Что я знаю о себе». Цель: дать представление о правилах поведения в общественных местах, представление об устройстве и функционировании человеческого организма; учить бережно относиться к себе и другим.	Тема: «Если хочешь быть здоров». Цель: Дать представление о правилах поведения в общественных местах, представление об устройстве и функционировании человеческого организма; учить бережно относиться к себе и другим.	Тема: «Хочу все знать». Цель: расширять и уточнять представления детей о предметном мире, о природе и обществе. Развивать познавательный интерес, интерес к занятиям, сообразительность, умение самостоятельно решать поставленные задачи.
III	Тема: «Ягоды». Цель: Дать представления о ягодах, учить различать ягоды на ощупь, по вкусу, учить составлять описательный рассказ с помощью воспитателя, отгадывать загадки, классифицировать предметы по признакам, учить раскатывать формы.	Тема: «Я живу в городе Королёв». Цель: закреплять и расширять знания детей о городе, учить сопоставлять, сравнивать, делать выводы, развивать любознательность.	Тема: «Если хочешь быть здоров». Цель: Дать представление об устройстве и функционировании человеческого организма, о правилах поведения в общественных местах; учить бережно относиться к себе и другим.	Тема: «Удивительные предметы» (бытовые приборы). Цель: продолжать развивать и уточнять знания детей о предметном мире; учить детей сравнивать предметы, придуманные людьми, с объектами природы и находить между ними общее (то, что не дала человеку природа, он придумал сам).
IV	Тема: «Растения (деревья, кусты, цветы)» Цель: Дать представления о растениях, учить различать и называть 2-3 вида деревьев,	Тема: «Городские профессии». Цель: уточнять расширять знания детей о профессиях, развивать умение находить признаки сходства, различия и	Тема: «Наши любимые книги». Цель: расширять и уточнять представления детей о книге, о библиотеке, развивать интерес к печатному слову, воспитывать	Тема: «Мой город – моя малая Родина». Цель: Расширять представления детей о родном крае; продолжать знакомить с

	<i>учить составлять описательный рассказ с помощью воспитателя, отгадывать загадки, узнавать на ощупь жесткую и мягкую фактуру, учить рисовать с помощью трафарета</i>	<i>выражать их в речи.</i>	<i>бережное отношение к книге.</i>	<i>достопримечательностями города Королёв, воспитывать любовь к родному городу, интерес к изучению истории города, закрепить знание символики нашего города.</i>
НОЯБРЬ				
I	Тема: «Дикие животные». Цель: Дать представления о диких животных, учить составлять описательный рассказ с помощью воспитателя, учить раскатывать формы круговыми движениями, рисовать с помощью трафарета	Тема: «Комнатные растения». Цель: обобщить и систематизировать знания о характерных признаках комнатных растений, учить самостоятельно находить сходство и различия, ухаживать за растениями.	Тема: «Уж небо осенью дышало». Цель: обобщить и систематизировать знания о характерных признаках осени, учить самостоятельно устанавливать связи между сезонными признаками в природе и образом жизни растений.	Тема: «День народного единства» (Широка страна моя родная). Цель: Расширять представления детей о родной стране, о государственных праздниках; сообщить детям элементарные сведения об истории России; формировать первичные ценностные представления о России как о многонациональной, но единой стране; закрепить знания о флаге, гербе и гимне России.
II	Тема: «Перелетные птицы». Цель: Дать представления о перелетных птицах, об образе жизни и их привычках, учить составлять описательный рассказ с помощью воспитателя, учить наклеивать предметы на фон в определенной последовательности, рисовать красками с помощью трафарета	Тема: «Изменения в природе осенью». Цель: расширить и закрепить знания о признаках осени, уточнить представление детей об изменениях, происходящих осенью в жизни растений, закреплять знания названий осенних месяцев.	Тема: «Как лесные звери готовятся к зиме». Цель: Учить поддерживать беседу о животных и их детенышах, учить самостоятельно устанавливать связи между сезонными признаками в природе и образом жизни растений.	Тема: «Птицы, какие они?». Цель: Формировать обобщенное представление о птицах, как наземно-воздушных животных, которые могут жить на земле и летать в воздухе; расширять и систематизировать знания о домашних, зимующих и перелётных птицах; углублять представления об условиях их жизни, роли человека. Воспитывать бережное отношение к природе.

III	<p>Тема: «Зимующие птицы».</p> <p>Цель: Дать представления о зимующих птицах, об образе жизни и их привычках, учить составлять описательный рассказ с помощью воспитателя, выражать положительные эмоции, делиться с педагогом и детьми своими впечатлениями</p>	<p>Тема: «Зимующие и перелётные птицы».</p> <p>Цель: уточнить и расширить представления детей о птицах, учить находить признаки сходства и различия, выражая их в речи, воспитывать бережное, заботливое отношение к природе.</p>	<p>Тема: «Неделя приветствий».</p> <p>Цель: познакомить детей с историей праздника и традициями его празднования; знакомить с историей и культурой родного города, района, улицы; учить элементам традиционной системы составления плана.</p>	<p>Тема: «Транспорт».</p> <p>Цель: Закрепить знания детей о различных видах транспорта – наземном, подземном, воздушном, водном. Проследить вместе с детьми историю его развития. Рассказать о труде людей, создающих различные транспортные средства и эксплуатирующих. Обсудить значение транспорта в жизни современного общества.</p>
IV	<p>Тема: «Домашние животные».</p> <p>Цель: Дать представления о домашних животных, об образе жизни и их привычках, учить составлять описательный рассказ с помощью воспитателя, выражать положительные эмоции при выразительном чтении текста стихотворения</p>	<p>Тема: «Помогаем взрослым (осенние работы)».</p> <p>Цель: формирование первичных ценностных представлений о труде; воспитание положительного отношения к выполнению трудовых обязанностей.</p>	<p>Тема: «Милой мамочке моей это поздравление».</p> <p>Цель: воспитание чувства любви и уважения к матери, желания помогать и заботиться о ней, знакомство с историей праздника «День матери»</p>	<p>Тема: «Труд взрослых. Профессии».</p> <p>Цель: расширять представления детей о труде взрослых, о значении труда взрослых для общества. Продолжать развивать интерес к различным профессиям, в частности, к профессиям родителей и месту их работы. Воспитывать уважение к людям труда.</p>
ДЕКАБРЬ				
I	<p>Тема: «Домашние животные и птицы».</p> <p>Цель: Дать представления о домашних животных и птицах, об образе жизни и их привычках, учить составлять описательный рассказ с помощью воспитателя, производить операции синтеза и восполнения,</p>	<p>Тема: «Зима, как время года».</p> <p>Цель: обобщить и систематизировать представления детей о характерных признаках зимы, учить находить и устанавливать связи между сезонными признаками в природе и образом жизни растений и животных.</p>	<p>Тема: «Транспорт».</p> <p>Цель: обобщить и систематизировать представления детей о способах и особенностях передвижения человека в разных средах.</p>	<p>Тема: «Зима, как время года».</p> <p>Цель: Закрепить знания детей о признаках зимы, сезонных изменениях в природе, связанных с зимним периодом. Воспитывать интерес к изучению природы, любовь к ней, умение видеть красоту окружающего мира. Формировать представления об особенностях зимы в разных</p>

	<i>осуществлять простейший звуковой анализ, учить соединять пластилин с другими материалами, наклеивать предметы на фон</i>			<i>широтах и в разных полушариях Земли.</i>
II	Тема: «Зима». Цель: Дать представления о зиме, о ее характерных признаках и о свойствах снега, учить устанавливать простейшие причинно-следственные связи, учить украшать пластилином готовый предмет, разукрашивать шаблон красками	Тема: «Дикие животные зимой». Цель: формировать представления о лесных обитателях, об их жизни в лесу в зимнее время, о лесниках и их природоохранной деятельности.	Тема: «Путешествие на северный полюс». Цель: познакомить детей с особенностями природных условий и проживания жителей крайнего севера, учить проявлять любознательность, интерес к изучению природы.	Тема: «Зима в живой природе» (дикие животные). Цель: Расширять знания детей о диких животных средней полосы, их повадках, образе жизни, как животные подготовились к зиме, как приспособились к зимним морозам. Воспитывать убеждение в том, что в природе всё взаимосвязано и целесообразно.
III	Тема: «Зимние забавы. Новый год». Цель: Дать представления о новом годе и зимних традициях, учить устанавливать простейшие причинно-следственные связи, производить операции синтеза и восполнения, осуществлять простейший звуковой анализ, выражать положительные эмоции при выразительном чтении текста стихотворения, учить наклеивать пластилин на готовый контур, разукрашивать шаблон красками	Тема: «Скоро праздник Новый год». Цель: расширить знания детей о праздновании Нового года, познакомить с русскими народными традициями празднования Нового года, учить составлять короткий описательный рассказ.	Тема: «Идет волшебница зима». Цель: обобщить и систематизировать представления детей о характерных признаках зимы, учить находить и устанавливать связи между сезонными признаками в природе и образом жизни растений и животных.	Тема: «Что такое праздник? Народные праздники на Руси. Новый год». Цель: познакомить детей с древними русскими праздниками (Новый год, Рождество, Святки), объяснить их происхождение и назначение. Вызвать эмоционально положительное отношение к празднику, желание активно участвовать в его подготовке. Продолжать знакомить с традициями празднования Нового года в разных странах. Поощрять стремление поздравить близких с праздником, преподнести подарки, сделанные своими руками
IV		Тема: «Зимние забавы».	Тема: «Новогодний хоровод».	Тема: «Неделя волшебства».

		Цель: расширить представление детей о характерных признаках зимы, учить находить эти признаки самостоятельно, учить анализировать, сравнивать, делать выводы	Цель: формировать представления о новом годе как веселом и добром празднике, как начале календарного года, расширять представления о традициях празднования Нового года в разных странах.	<i>Зимние чудеса».</i> Цель: Развивать интерес у детей, потребность узнать о новом, еще неизвестном. Формировать у детей представления о Новом годе, как веселом и добром празднике; как окончании старого и начале нового календарного года . Продолжать знакомить с традициями празднования Нового года в разных странах.
ЯНВАРЬ				
II	Тема: «Новогодние каникулы. Рождество. Старый Новый год – семейный праздник». Цель: Дать представления о рождестве и старом новом годе, учить выражать положительные эмоции при выразительном чтении текста стихотворения, учить производить простейший звуковой анализ, учить наклеивать пластилин на готовый контур, рисовать горизонтальные полосы	Тема: «Зимние чудеса (вспоминаем праздники, эксперименты со снегом, льдом, водой)». Цель: формировать представления о новом годе как веселом и добром празднике, как начале календарного года, развивать любознательность, мышление, речь в ходе экспериментов со снегом, льдом, водой.	Тема: «Новогодний хоровод». Цель: формировать представления о новом годе как веселом и добром празднике, как начале календарного года, расширять представления о традициях празднования Нового года в разных странах.	Тема: «Зима. Зимние забавы». Цель: расширять и обогащать знания об особенностях зимней природы (холода, заморозки, снегопады, сильные ветры), деятельности людей в городе, на селе; безопасном поведении зимой; продолжать знакомить с зимними видами спорта; формировать стремление активно участвовать в развлечениях, умении общаться, быть честными, отзывчивыми.
III	Тема: «Транспорт. Виды транспорта». Цель: Дать представления о транспорте и его видах, научить правилам поведения в общественных местах, учить выражать положительные эмоции при	Тема: «Что изменилось зимой?». Цель: расширить и закрепить знания детей о зиме, как времени года, уточнить представление детей об изменениях, происходящих зимой в жизни растений, закреплять знания названий зимних месяцев.	Тема: «Лесные обитатели». Цель: формировать представления о лесных обитателях, об их жизни в лесу в зимнее время, о лесниках и их природоохранной деятельности.	Тема: «Зима. Зимующие птицы». Цель: Систематизировать и углублять представления детей о сезонных изменениях в природе. Уточнить представления детей о зимующих птицах, условиях их жизни, роли человека в жизни зимующих птиц. Формировать

	<i>выразительном чтении текста стихотворения, учить наклеивать пластилин на готовый контур, составлять изображение из готовых форм</i>			<i>обобщенное представление о птицах, как наземно-воздушных животных, которые могут жить на земле и летать в воздухе.</i>
IV	Тема: «Транспорт. Правила дорожного движения». Цель: Дать представления о транспорте и его видах, правилах дорожного движения, о светофоре, учить проводить слоговой анализ слов, учить соединять пластилин с другими материалами, составлять изображение из готовых форм, рисовать по трафарету	Тема: «Зимние виды спорта». Цель: познакомить детей с особенностями зимних видов спорта, развивать понимание пользы занятий спортом, воспитывать желание заниматься спортом.	Тема: «Путешествие в тундру». «Путешествие в мир доброты». Цель: познакомить детей с особенностями природных условий тундры, развивать способность анализировать, формирование первичных ценностных представлений о добре и зле, знакомство с историей праздника «День доброты»	Тема: «Из чего и для чего». Цель: Познакомить со свойствами предметов, объяснить, как человек использует свойства предметов для своей пользы; формировать первичный исследовательский интерес через экспериментирование с водой и льдом; формировать умение рассуждать, делать выводы.
ФЕВРАЛЬ				
I	Тема: «Материалы и инструменты». Цель: Дать представления об инструментах, их назначении, учить проводить слоговой анализ слов, учить соединять пластилин с другими материалами, составлять изображение из готовых форм, рисовать по трафарету	Тема: «Мы любим свою Родину». Цель: формировать представление о том, что такое Родина, развивать интерес к этой теме, желание узнавать новое, воспитывать чувство гордости и патриотизма.	Тема: «Наши четвероногие друзья». Цель: формирование представлений о том, что собака – умное животное, предана хозяину, ее можно дрессировать, поэтому собак используют на разных службах, воспитывать интерес к этим животным, учить поддерживать беседу о собаках	Тема: «Народные промыслы» Цель: дать общее представление о предметах декоративно – прикладного искусства, изготавливаемых серийно на фабриках, о роли художника, о некоторых видах народного искусства: Жостово, Палех, Гжель, плетение кружжев; познакомить с Хохломой: её содержанием, элементами, композицией и цветосочетанием.
II	Тема: «Профессии». Цель: Дать представления о	Тема: «Былинные герои». Цель: познакомить детей с	Тема: «Путешествие в тайгу». Цель: Дать представление об	Тема: «Народные промыслы». Цель: обобщить и

	<i>профессиях, учить составлять описательный рассказ, проводить слоговой анализ слов, помогать освоить приемы раскатывания, сгибания, соединения концов, учить рисовать по трафарету</i>	<i>героями былин, конкретизировать понятия о добре и зле, развивать воображение, речь, желание подражать положительным героям.</i>	<i>особенностях природных условий тайги о взаимодействии живых организмов со средой обитания, вызывать интерес к познанию природы.</i>	<i>систематизировать представления детей о народных промыслах. Сформировать представление о народных игрушках как об одной из форм народного декоративного искусства, показать его связь с окружающей природой, с художественными традициями в изготовлении игрушек, в использовании для них материалов, имеющихся в местах проживания мастеров.</i>
III	Тема: «Профессии». Цель: Дать представления о профессиях, учить составлять описательный рассказ, проводить слоговой анализ слов, учить размазывать пластилин на готовый контур, наклеивать детали для получения готовой формы, разукрашивать	Тема: «Масленица». Цель: продолжать знакомить детей с русскими народными праздниками, обычаями, традициями, развивать интерес к изучению истории России, русского народного творчества.	Тема: «Широкая Масленица». Цель: Продолжать знакомить детей с русскими народными праздниками, обычаями, традициями. Развивать интерес к изучению истории России, русского народного творчества.	Тема: «Широкая Масленица». Цель: Продолжать знакомить детей с русскими народными праздниками, обычаями, традициями. Развивать интерес к изучению истории России, русского народного творчества. Показать детям неразрывную связь между различными видами народного искусства: народными промыслами и ремеслами, народной музыкой, устным народным творчеством.
IV	Тема: «Защитники Отечества. Масленица». Цель: Дать представления о праздниках, учить составлять описательный рассказ, проводить слоговой анализ слов, выражать положительные эмоции при выразительном чтении текста стихотворения наизусть, учить размазывать	Тема: «Защитники Отечества». Цель: дать знания о традиции охраны русской земли, о военных профессиях, учить составлять описательный рассказ о тех, кто защищает Родину.	Тема: «Защитники Отечества». Цель: Дать знания о традиции охраны русской земли, о военных профессиях, учить составлять описательный рассказ о тех, кто защищает Родину	Тема: «Российская Армия». Цель: Углублять знания о Российской армии. Воспитывать уважение к защитникам Отечества, к памяти павших бойцов: возлагать цветы к обелискам, памятникам. Учить составлять описательный рассказ о тех, кто защищает Родину.

	<i>пластилин на готовый контур, разукрашивать</i>			
МАРТ				
I	Тема: «Мамин день». Цель: Дать представления о характерных признаках весны, устанавливать причинно-следственные связи, учить составлять описательный рассказ, строить предложения, проводить слоговой анализ слов, научить делать кружки и создавать цветы из них	Тема: «Мамы и детки в природе (о семьях животных)». Цель: закрепить и расширить знания о семьях животных, учить составлять несложный рассказ по картине с помощью вопросов воспитателя, выражать положительные эмоции .	Тема: «Международный женский день». Цель: воспитание чувства любви и уважения к женщинам, желание помогать им, заботиться о них, знакомство с историей праздника.	Тема: «О любимых мамах». Цель: Воспитывать бережное, чуткое отношение к самым близким людям, потребность радовать их добрыми делами. Учить детей составлять связный рассказ по картине; развивать умение участвовать в беседе, задавать вопросы, высказывать свое мнение культурно.
II	Тема: «Весна». Цель: Дать представления о характерных признаках весны, учить устанавливать причинно-следственные связи составлять описательный рассказ, строить предложения, проводить слоговой анализ слов, выражать положительные эмоции при выразительном чтении текста стихотворения наизусть.	Тема: «Праздник бабушек и мам» Цель: дать представление о празднике, воспитывать чувство любви и уважения к женщинам, желание помогать им, заботиться о них.	Тема: «Путешествие в смешанный лес». Цель: познакомить детей с особенностями природных условий леса; дать представления о лесе как о зеленом доме растений и животных; уточнить правила поведения в лесу	Тема: «Ранняя весна». Цель: Продолжать знакомить детей с сезонными изменениями в природе, выделять приметы ранней весны. Воспитывать любовь к природе, развивать интерес к познанию природы, поощрять любознательность и стремление к получению новых знаний.
III	Тема: «Посуда. Мебель. Бытовая техника». Цель: Дать знания о названиях и назначении столовой и кухонной посуды, мебели и бытовой техники, учить образовывать существительные с	Тема: «Народная игрушка. Народные промыслы ». Цель: познакомить детей с особенностями различных видов народного искусства (городец, хохлома, гжель, дымковская и филимоновская игрушка), с историей возникновения	Тема: «Весна в жизни лесных зверей». Цель: познакомить детей с особенностями природных условий леса; дать представления о лесе как о зеленом доме растений и животных; уточнить правила	Тема: «Вода на Земле. Морские обитатели» Цель: продолжать знакомить детей со свойствами воды. Развивать знания детей о значении воды в жизни человека, живых организмов, для которых она является домом.

	<i>уменьшительно-ласкательным значением, выполнять действия пальцами руки в соответствии с текстом, учить размазывать пластилин на готовый контур, наклеивать детали для получения готовой формы.</i>	<i>промыслов, воспитывать интерес к народному творчеству.</i>	<i>поведения в лесу</i>	<i>Воспитывать бережное отношение к воде.</i>
IV	Тема: «Посуда». Цель: Дать знания о названиях и назначении столовой и кухонной посуды, учить образовывать существительные с уменьшительно-ласкательным значением, выполнять действия пальцами руки в соответствии с текстом, учить изготавливать посуду, путем вдавливания большим пальцем в шар и отгибание краев у расплющенной формы, наклеивать детали для получения готовой формы, работать разными приемами (тычком, ватной палочкой, красками, карандашом).	Тема: «Берегите Землю». Цель: расширять и уточнять представления детей о нашей планете, закреплять умение соблюдать правила безопасности; воспитывать бережное отношение ко всему живому.	Тема: «В гости к мастерам». Цель: познакомить детей с особенностями различных видов народного искусства (городец, хохлома, гжель, дымковская и филимоновская игрушка), с историей возникновения промыслов	Тема: «Царство растений». Цель: закрепить знания детей о деревьях, кустарниках и травах, как представителях земной флоры; развивать представления о внешних отличиях деревьев, кустарников и травянистых растений; познакомить с растениями, занесенными в «Красную книгу»; подвести к пониманию осознанного отношения к природе; формировать представления о разных типах лесов; формировать основы экологического сознания.
АПРЕЛЬ				
I	Тема: «Одежда. Обувь». Цель: Дать представления о названиях, назначении головных уборов и предметов одежды, ее детали и обуви, дать представления о видах	Тема: «Весенние изменения в природе». Цель: делиться с педагогом и другими детьми разнообразными впечатлениями о весенних явлениях в жизни природы, дать	Тема: «Мир животные». Цель: расширять и уточнять знания детей о животных, об их характерных признаках; развивать умение видеть признаки сходства и различия и	Тема: «Что посеешь, то и пожнешь...». Цель: формировать представления о многообразии растений и способах их посадки в

	одежды и обуви соответственно временам года, учить активно использовать в своей речи обобщающее слово «Одежда» и «Обувь», учить рассуждать, делиться своими впечатлениями, учить размазывать пластилин на готовый контур, наклеивать детали для получения готовой формы, рисовать полоски кисточкой	представления о характерных признаках весны, учить составлять предложения по сюжетной картинке, учить находить различные средства для выражения и передачи образов и переживаний.	выражать их в речи; закрепить умение соблюдать правила безопасности; воспитывать бережное отношение ко всему живому.	огороде; расширять и систематизировать знания о комнатных растениях; закреплять знания о строении растений, об уходе за ними, о вегетативном размножении комнатных растений; учить устанавливать связи между состоянием растения и условиями окружающей среды.
II	Тема: «Космос». Цель: Дать представления о профессии - космонавт, о планетах солнечной системы, учить размазывать пластилин на готовый контур, наклеивать детали для получения готовой формы, рисовать разными цветами	Тема: «Космическая неделя». Цель: расширять и уточнять знания детей о космосе, о профессии – космонавт, о солнечной системе, воспитывать уважение к трудной и опасной профессии космонавта.	Тема: «Неделя космоса». Цель: расширять и уточнять знания детей о космосе, о профессии – космонавт, о солнечной системе, воспитывать уважение к трудной и опасной профессии космонавта.	Тема: «Покорение космоса». Цель: расширять представление детей о многообразии космоса. Воспитывать уважение к трудной и опасной профессии космонавта. Развивать речь, как средство общения в повседневной жизни в играх.
III	Тема: «Возвращение птиц. Труд людей весной». Цель: Знакомить с особенностями внешнего вида и поведения птиц, учить соединять пластилин с другими материалами, наклеивать детали для получения готовой формы, рисовать разными цветами	Тема: «Книжки – наши друзья» Цель: закрепить знания детей о книге, как источнике знаний, развивать интерес к чтению, любознательность, воспитывать бережное отношение к книгам.	Тема: «Неделя здоровья» Цель: закрепить знания детей о здоровом образе жизни; воспитывать сознательное отношение к выбору продуктов питания, умение анализировать свой выбор; развивать творчество, чувство товарищества, взаимопомощь, интерес к полезной пище.	Тема: «С днем рождения, Земля!» Цель. Воспитывать чувство гордости за свою планету – общий дом для всех людей. Объяснить экологические зависимости, осознание которых способствует развитию современного экологического мышления. Способствовать осмыслению различных аспектов взаимодействия человека с природой. Расширять

				представления о классификации растительного и живот-го мира.
IV	<p>Тема: «Животные жарких стран».</p> <p>Цель: Знакомить с особенностями внешнего вида и поведения животных жарких стран, учить выполнять действия в соответствии с текстом, составлять описательный рассказ, учить раскатывать колбаски и накладывать на контур, наклеивать детали для получения готовой формы, рисовать разными цветами</p>	<p>Тема: «Жизнь животных и птиц весной»</p> <p>Цель: познакомить детей с особенностями природных условий леса; дать представления о лесе как о зеленом доме для птиц и животных; уточнить правила поведения в лесу.</p>	<p>Тема: «Неделя Земли, весны и труда»</p> <p>Цель: формирование первичных ценностных представлений о труде; воспитание положительного отношения к выполнению трудовых обязанностей; создание «весеннего» настроения.</p>	<p>Тема: «Правила и безопасность дорожного движения»</p> <p>Цель: формировать у детей навыки осознанного безопасного поведения на улицах города. Воспитывать ответственность за свою безопасность и жизнь других людей.</p>
МАЙ				
I	<p>Тема: «Насекомые».</p> <p>Цель: Знакомить с особенностями внешнего вида и поведения насекомых весной, учить проводить слоговой анализ, учить наклеивать детали для получения готовой формы, рисовать кисточкой</p>	<p>Тема: «Труд весной».</p> <p>Цель: формирование первичных ценностных представлений о труде; воспитание положительного отношения к выполнению трудовых обязанностей; создание «весеннего» настроения.</p>	<p>Тема: «День Победы. Как человек охраняет природу».</p> <p>Цель: Углублять знания детей о Российской армии, о мужестве солдат в годы Вов, наградах, которые получают защитники Отечества в мирное время; учить их чтить память павших бойцов, возлагать цветы к обелискам, памятникам. Дать представление о заповедниках и красной книге.</p>	<p>Тема: «Этот день Победы».</p> <p>Цель: Углублять знания детей о Российской армии, о мужестве солдат в годы Вов, наградах, которые получают защитники Отечества в мирное время; учить их чтить память павших бойцов, возлагать цветы к обелискам, памятникам.</p>
II	<p>Тема: «Москва».</p> <p>Цель: Дать представления о празднике - День Победы, учить составлять описательный рассказ, делиться впечатлениями с</p>	<p>Тема: «Праздник - День Победы».</p> <p>Цель: углублять знания детей о Российской армии, о мужестве солдат в годы Великой отечественной войны,; учить</p>	<p>Тема: «На каникулы в Москву».</p> <p>Цель: Формировать любознательность, вызывать интерес к изучению явлений общественно жизни, учить рассказывать о Москве, столице</p>	<p>Тема: «До свидания детский сад! Здравствуй школа!»</p> <p>Цель: организовывать все виды детской деятельности (игровой, коммуникативной, трудовой, познавательно –</p>

	<i>педагогом и детьми, учить воспроизводить движения в соответствии с текстом, учить размазывать пластилин по контуру, наклеивать мелкие детали для получения готовой формы, рисовать разными цветами</i>	<i>детей чтить память павших бойцов, возлагать цветы к обелискам, памятникам.</i>	<i>нашей родины, и историческом центре Москвы – Кремле.</i>	<i>исследовательской, продуктивной, музыкально – художественной, чтения) вокруг темы прощания с детским садом и поступлением в школу; формировать навыки культуры поведения и дружеского общения.</i>
III	Тема: «Цветы». Цель: Дать представления о разновидностях цветов, навыки простейшего звукового анализа в ходе участия в сюжетно-ролевой игре, учить размазывать пластилин по контуру, наклеивать мелкие детали для получения готовой формы, рисовать разными цветами	Тема: «Лето близко». Цель: закреплять умение сопоставлять, анализировать, делать выводы; развивать самостоятельность, любознательность, умение работать в коллективе.	Тема: «Неделя семьи». Цель: формировать знания детей о празднике семьи, о семейных традициях, обязанностях; учить бережно и заботливо относиться к своим близким; учить составить описательный рассказ о своей семье, описывать свои чувства и настроение	Тема: «До свидания детский сад! Здравствуй школа!» Цель: Формировать у детей эмоционально положительное отношение к предстоящему поступлению в 1-ый класс; закреплять умение давать оценку своим поступкам; формировать рыцарское отношение к девочкам, продолжать развивать в девочках и мальчиках качества, свойственные их полу.
IV	Обследование детей	Тема: «Мы россияне». Цель: продолжать формировать представление о том, что наша родина - Россия, развивать интерес к этой теме, желание узнавать новое, воспитывать чувство гордости и патриотизма. Обследование детей	Тема: «Весна кончается – лето начинается». Цель: закреплять умение сопоставлять, анализировать, делать выводы; развивать самостоятельность, любознательность, умение работать в коллективе.	Тема: «Цветущая весна (травы, насекомые)». Цель: продолжать изучать с детьми сезонные изменения в природе весной. Закрепить знания детей о травах и цветах как о представителях флоры Земли. Формировать представление о том, что в природе нет «ненужных» созданий, в ней все целесообразно, все находится в великом равновесии. Развивать логическое мышление, учить устанавливать причинно-следственные связи.

4.1.4. Часть, формируемая участниками образовательных отношений в рамках образовательной области «Познавательное развитие» представлена парциальными программами

- **«Академия Монсигов». Парциальная программа развития эмоционального интеллекта детей 5 – 7 лет. В.А. Шиманская, О.Я. Огородник, Москва «Просвещение», 2018 год.**

Программа «Академия Монсигов» представлена тремя направлениями: «Краски эмоций», «Кругобуквенное путешествие», «География эмоций с Монсиками». Одно из направлений «Краски эмоций» реализуется в детском саду для детей старшего дошкольного возраста. Данная программа направлена на системное развитие эмоционального интеллекта (EQ) ребенка, на повышение уровня социализации детей дошкольного возраста (понимать свои и чужие эмоции, распознавать намерения и мотивацию собеседника, понимать его чувства и правильно на них реагировать).

Для ребенка развитый эмоциональный интеллект - основа успешного, а главное, счастливого будущего. Детям особенно сложно понять весь яркий спектр чувств и эмоций, разобраться с разочарованиями и сомнениями, поражениями и даже с победами. Ребенок с развитым эмоциональным интеллектом в любой ситуации сделает для себя правильные выводы, и, напротив, ребенок со слабо развитыми социальными навыками и низким EQ может уйти в себя, стать закомплексованным, скованным в общении и даже агрессивным. Этого не случится, если начать развитие EQ в самом раннем возрасте.

Разработана данная программа отечественными специалистами под руководством психолога и эксперта Виктории Александровны Шиманской, одобрена Гильдией психологов, Московским институтом психоанализа.

Особенность методики комплексного развития эмоционального интеллекта заключается в том, что при прохождении 5 шагов программы ребенок учится понимать эмоции и учится управлять ими («я чувствую», «я хочу», «я могу», «я знаю» «я делаю»).

Методика позволяет за 5 шагов раскрыть для ребенка все богатство и возможности эмоционального мира: эмоции, черты личности, чувства и переживания, а также позволяет освоить все необходимые навыки социализации. А добрые сказочные герои Монсики являются проводниками ребенка в мир эмоций, и помогают освоить эти 5 шагов ребенку через игровой процесс.

1. Цель программы:

Улучшить восприятие ребенком информации, развить его способности к осознанию эмоций – как ресурса для эффективного познания, мышления и принятия решений.

2. Задачи:

Обучающие:

1. Научить ребенка использовать эмоции как ресурс для эффективного познания, мышления и принятия решений.
2. Решить проблемы низкой мотивации ребенка к учебе и познанию, коммуникаций и повышенной конфликтности.
3. Улучшить восприятие ребенком информации; легче и эффективнее воспринимать новую информацию, осваивать любой образовательный материал.
4. Учить понимать себя, свои эмоции и потребности.
5. Называть и распознавать свои эмоции.
6. Правильно вести себя в различных ситуациях.
7. Понимать эмоции и потребности окружающих.

Развивающие:

1. Развивать коммуникативные навыки; вербальные навыки, навыки разрешения конфликтов.
2. Развивать когнитивные навыки: память, внимание, логическое и абстрактное мышление.
3. Формировать познавательные способности; навыки целеполагания и достижения целей; стрессоустойчивость; навыки адаптации к новым обстоятельствам;

4. Развить зрелость и эффективность эмоциональных реакций, сформировать состояние доверия к себе и к миру, повысить самооценку, улучшить социализацию.

Воспитательные:

1. Доброжелательно и эффективно взаимодействовать с окружающими.
2. Использовать свои эмоции на благо себе и окружающим.

Базовый курс «Краски эмоций» рекомендует использовать 11 рабочих тетрадей для детей. Тетради могут стать как дополнительным элементом в ходе занятий, так и самостоятельными пособиями для занятий с ребенком дома.

- **«От Фребея до робота: растим будущих инженеров» И.В. Волосовец, Ю.В. Карпова, Т.В. Тимофеева, Самара, изд. «Асгард», 2017 год**

Экономика нашей страны сегодня нуждается в модернизации, которая кажется невозможной без высококвалифицированных кадров для промышленности и развития инженерного образования. Для выполнения этой стратегической задачи необходима подготовка высококвалифицированных специалистов, ориентированных на интеллектуальный труд, способных осваивать и самостоятельно разрабатывать высокие наукоемкие технологии, внедрять их в производство. Современный инженер должен не только осуществлять трансфер научных идей в технологию и затем в производство, но и создать всю цепочку - "исследование - конструирование - технология – доведение до конечного потребителя - обеспечение эксплуатации".

Подготовка детей к изучению технических наук - это одновременно и обучение, и техническое творчество, что способствует воспитанию активных, увлеченных своим делом людей, обладающих инженерно - конструкторским мышлением. Вырастить такого специалиста возможно, если начать работу с детства.

Очень важно на ранних шагах выявить технические наклонности учащихся и развивать их в этом направлении. Это позволит выстроить модель преемственного обучения для всех возрастов - от воспитанников детского сада до студентов.

Цель программы является разработка системы формирования у детей предпосылок готовности к изучению технических наук средствами игрового оборудования в соответствии с ФГОС ДО.

Задачами:

Образовательные:

1. Организовать предметную игровую техносреду, знакомить детей с разными видами конструкторов и их возможностями.
2. Формировать основы технической грамотности воспитанников.
3. Обеспечить освоение детьми начального опыта работы с отдельными техническими объектами;

Развивающие:

1. Развивать технические и конструктивные умения в разных видах детской деятельности.
2. Развивать познавательные психические процессы: слуховое и зрительно-пространственное восприятие, внимание, речь, память, воображение, зрительно-моторные координации.
3. Развивать творческое и вариативное мышление, способность мыслить и действовать самостоятельно.
4. Развивать любознательность, самостоятельность, инициативность, коммуникативность.

Воспитательные:

1. Воспитывать произвольность поведения, самоанализ и самоконтроль.
2. Продолжать воспитывать дружеские взаимоотношения между детьми, привычку общаться, заниматься выбранным делом.
3. Воспитывать интерес к техническому творчеству.
4. Формировать потребность проводить свободное время в социально-значимых целях, занимаясь различной деятельностью.

5. Выбатывать у детей настойчивость, выдержку, волю, спокойствие, уверенность в своих силах.

В результате реализации Программы воспитанники должны:

- составлять проекты конструкций;
- классифицировать виды коммуникаций и связи, виды вычислительной техники и использовать их в работе;
- создавать технические объекты и макеты по представлению, памяти, с натуры, по заданной теме, условиям, самостоятельному замыслу, схемам, моделям;

4.1.5. Часть, формируемая участниками образовательных отношений в рамках образовательной области «Речевое развитие», представлена парциальной программой

• «Развитие речи дошкольников» О. С. Ушаковой

Данная программа направлена на развитие связной речи у дошкольников.

Обучение языку, развитие речи рассматривается не только в лингвистической сфере (как овладение ребенком языковыми навыками – фонематическими, лексическими, грамматическими), но и в сфере формирования общения детей друг с другом и со взрослыми (как овладение коммуникативными умениями). Отсюда существенной задачей становится не только формирование культуры речи, но и культуры общения.

Основная задача речевого развития ребенка дошкольного возраста – это овладение нормами и правилами родного языка, определяемыми для каждого возрастного этапа, и развитие его коммуникативных способностей (затем, что индивидуальные различия речевого уровня у детей одного возраста могут быть исключительно велики).

В основу программы легли результаты исследований, проведенных в лаборатории развития речи института дошкольного воспитания под руководством Ф.А. Сохина и О.С. Ушаковой.

Полноценное овладение родным языком, развитие языковых способностей являются стержнем полноценного формирования личности ребенка-дошкольника.

Высокий уровень речевого развития дошкольника предполагает:

- владение литературными нормами и правилами родного языка, свободное пользование лексикой и грамматикой при выражении собственных мыслей и составление высказываний любого типа;
- умение вступать в контакт со взрослыми и сверстниками (слушать, спрашивать, отвечать, возражать, объяснять);
- знание норм и правил речевого этикета, умение пользоваться ими в зависимости от ситуации;
- умение читать и писать (элементарное владение грамотой и письмом).

Программа рассчитана на работу с детьми второй младшей, средней, старшей и подготовительной к школе группе, и состоит из следующих разделов:

- воспитание звуковой культуры речи;
- словарная работа;
- формирование грамматического строя речи;
- развитие связной речи.

4.1.6. Часть, формируемая участниками образовательных отношений в рамках образовательной области «Социально-коммуникативное развитие», представлена парциальной программой

• «Основы безопасности детей дошкольного возраста» Р.Б. Стеркина, Н.Н. Авдеева, О.Л. Князева

Программа «Основы безопасности детей дошкольного возраста» (для детей 5 – 7 лет) сориентирована на то, чтобы дать детям необходимые знания об общепринятых человеком нормах поведения, сформировать основы экологической культуры, ценности здорового образа жизни,

помочь дошкольникам овладеть элементарными навыками поведения дома, на улице, в транспорте.

Программа имеет социальноличностное направление.

Любая общепринятая норма должна быть осознана и принята маленьким человеком, только тогда она станет действительным регулятором его поведения. Чтобы подготовить граждан к адекватному поведению и рациональным действиям в постоянно возникающих опасных и чрезвычайных ситуациях, с раннего детства необходимо выделить такие правила поведения для детей, которые они должны выполнять неукоснительно, так как от этого зависят их здоровье и безопасность. Эти правила следует подробно разъяснить детям, а затем следить за их выполнением. Ведь человек, вне зависимости от возраста будет следовать правилу только в том случае, если ему понятен его смысл.

Цель программы – воспитание у ребенка навыков адекватного поведения в различных неожиданных ситуациях, самостоятельности и ответственности за свое поведение.

Задачи:

1. Формирование ценностей здорового образа жизни.
2. Формирование основ безопасного поведения во дворе, на улице, в общественном транспорте.
3. Формирование знаний об осторожном обращении с опасными предметами и правильном поведении при контактах с незнакомыми людьми.

Отличительной особенностью программы является использование совершенно новых методов (тренинги поведения, психотерапия детских страхов). Особенность работы по программе, состоит также в осознании педагогом большого значения положительного примера со стороны взрослых, и прежде всего педагога. Налаживание контактов с родителями и достижение полного взаимопонимания - неизбежные условия эффективности в воспитании детей. Формирование безопасного поведения неизбежно связано с целым рядом запретов. Если запретов будет слишком много – ребенок не сможет выполнить их в полной мере, и неизбежно будет нарушать. Необходимо выделить основное содержание, которое требует совместных усилий педагогов и родителей, определить перечень жизненно важных правил и запретов, выполнение которых для ребенка обязательно и дома, и в детском саду.

Программа интегрируется с такими образовательными областями, как «Познавательное развитие», «Речевое развитие», «Физическое развитие».

- **«ОБЖ для дошкольников» Т.П. Гарнышева.**

Данная программа рассчитана для детей 3-5 лет.

Во всем мире все больше внимание уделяется вопросам безопасности человека: анализируются итоги различных видов трудовой деятельности, изучаются проблемы производственной безопасности и охраны окружающей среды, рассматриваются теоретические вопросы защиты от опасностей природного, техногенного и социального происхождения. идет интенсивный поиск путей формирования у подрастающего поколения привычек здорового образа жизни. Современное общество несет колоссальные материальные и человеческие потери от всего перечисленного выше.

Сложившаяся социальная и экологическая обстановка вызывает беспокойство у людей всей планеты. Особую тревогу мы испытываем за самых незащищенных граждан – маленьких детей. Задача взрослых состоит не только в том, чтобы оберегать и защищать ребенка, но и в том, чтобы подготовить его к встрече с различными сложными, а порой опасными жизненными ситуациями. Любая общепринятая норма должна быть осознана и принята маленьким человеком – только тогда она станет действенным регулятором его поведения.

Цель: способствовать усвоению детьми общепринятых норм и правил поведения, безопасности, жизнедеятельности в повседневной жизни.

Задачи:

- сформировать основные правила личной безопасности
- обеспечить психологическое благополучие и здоровье детей

- развивать познавательные способности; творческие способности; воображение, мышление; коммуникативные навыки
- научить детей оказать помощь себе и пострадавшим
- воспитывать личностные навыки безопасного поведения в социуме и в быту

«Программа «Светофор»» Т.И. Данилова

Цель программы — формирование навыков безопасного движения с самого раннего детства.

Задачи:

- создавать условия для сознательного изучения детьми Правил дорожного движения;
- развивать у детей умение ориентироваться в различной обстановке;
- вырабатывать у дошкольников привычку правильно вести себя на дорогах;
- воспитывать в детях грамотных пешеходов.

Решение этих задач осуществляется через специально организованные занятия познавательного цикла, встречи, беседы с сотрудниками ГИБДД, наблюдения за движением транспорта, экскурсии, целевые прогулки, рассматривание иллюстраций, книг, альбомов, рисунков с изображением улиц, чтение художественной литературы, заучивание пословиц, поговорок; отгадывание загадок, кроссвордов, развивающие, познавательные, сюжетно-ролевые, подвижные игры, игры-соревнования; праздники, досуги, конкурсы, оформления уголка по Правилам дорожного движения, игры-драматизации и т. д.

Программа рассчитана на 4 года обучения и предназначена для детей 3-7 лет.

Программа состоит из трех разделов.

Задачи первого раздела

1. Учить детей различать легковые и грузовые автомобили.
2. Знакомить детей с автобусом и грузовым автомобилем. Дать представление о назначении автобуса (автобус перевозит людей) и основных частях грузовика (кабина, окна, двери, кузов, руль, мотор, колеса).
3. Давать детям первоначальное представление о сигналах светофора. Закрепить знание цветов: желтый, красный, зеленый.
4. Знакомить детей с профессией водителя. Формировать интерес к ней, стремление освоить ее основы.
5. Давать детям элементарные знания о поведении на улице, дороге, тротуаре.
6. Обучать детей правилам перехода через проезжую часть.

Задачи второго раздела

1. Закреплять знания детей о пассажирском транспорте и правилах поведения в автобусе.
2. Дополнять представление об улице новыми знаниями: дома бывают разными, машины движутся по проезжей части дороги, движение может быть односторонним, двусторонним, проезжая часть при двустороннем движении может разделяться линией.
3. Формировать представление детей о том, что разные машины имеют разное предназначение. Познакомить с машинами специального назначения.
4. Добиваться от детей четкого выполнения правил при переходе через проезжую часть.
5. Знакомить детей с дорожными знаками: «Пешеходный переход», «Пункт питания», «Пункт медицинской помощи», «Осторожно, дети!».

Задачи третьего раздела

1. Углублять представления детей о Правилах дорожного движения, полученные ранее.
2. Расширять знания детей о Правилах дорожного движения для пешеходов и пассажиров и о работе сотрудников ГИБДД, контролирующих и регулирующих движение на улице.
3. Продолжать знакомство с назначением дорожных знаков и их начертаниями.
4. Закреплять правильное употребление пространственной терминологии (слева — справа, спереди — сзади, рядом, навстречу, на противоположной стороне, посередине, вдоль, напротив и т. д.).
5. Углублять знания детей о движении транспорта, работе водителя, сигналах светофора.

4.1.6. Содержание работы логопедического пункта детского сада.

Основной целью работы логопедического пункта является: создание условия для оказания специализированной помощи детям с речевыми нарушениями, исходя из реальных возможностей образовательного учреждения. Контингент детей составляют воспитанники детского сада старшего дошкольного возраста (5-7 лет), имеющие следующие речевые нарушения:

- Дети с диагнозом ФФНР (фонетико-фонематическое недоразвитие речи);
- Дети с диагнозом ФНР (фонетическое недоразвитие речи);
- ОНР (общее недоразвитие речи).

Основные направления деятельности логопункта:

Диагностическое направление предусматривает углублённое изучение речевого развития детей в целях своевременного выявления детей с нарушениями речи, построения индивидуальной коррекционно-развивающей программы речевого развития ребёнка, а также определение эффективности её реализации.

Коррекционно-развивающее направление реализуется в процессе формирования способов усвоения детьми речевых навыков в процессе развития компенсаторных механизмов становления психики и деятельности ребёнка. В преодолении и предупреждении у воспитанников детского сада вторичных отклонений в развитии их познавательной сферы, поведения и личности в целом.

Задачи:

1. Выявление неблагоприятных тенденций в развитии речи детей и проведение динамических наблюдений за её состоянием.
2. Своевременное полное или частичное устранение (сглаживание) имеющихся у детей недостатков в речевом развитии:
 - развитие артикуляционной и мелкой моторики,
 - развитие фонематических процессов,
 - формирование произносительных умений и навыков, постановка звуков и их коррекция, автоматизация звуков в речи,
 - коррекция нарушений звуко-слоговой структуры слова,
 - совершенствование лексических и грамматических средств языка,
 - подготовка к обучению грамоте, овладение элементами грамоты
 - формирование связной речи.
3. Оказание консультативной помощи всем участникам воспитательно-образовательного процесса в сфере речевого развития ребёнка.

Диагностическая деятельность.

Диагностическая работа выполняется в течение первых двух недель в начале учебного года (сентябрь месяц), по завершению коррекционного периода и в течение последних двух недель в конце учебного года (май месяц). На каждом возрастном этапе, начиная со второй младшей группы проводится логопедическое обследование по стандартной методике.

Коррекционно-развивающая деятельность.

Работа в данном направлении начинается со второй половины сентября и завершается в середине июня. Для каждого диагноза определяется оптимальная форма проведения коррекционно-развивающего воздействия: индивидуальная и подгрупповая.

Общая продолжительность курса логопедических занятий зависит от индивидуальных особенностей детей и составляет:

- 1-2 года – для детей с общим недоразвитием речи (ОНР) при различных формах речевой патологии;
- 6-10 месяцев – для детей с фонетико-фонематическим недоразвитием (ФФН) и фонетическим недоразвитием при различных формах речевой патологии;

- – 6 месяцев – для детей с фонетическим дефектом (ФН);

Для достижения успешности в коррекционной работе специалистами используются следующие программы, технологии и методические пособия.

Перечень программ и технологий

1. Т.В. Филичева, Г.В. Чиркина. «Программа логопедической работы по преодолению ФФН у детей»

2. Т.В. Филичева, Г.В. Чиркина. «Программа логопедической работы по преодолению ОНР у детей»

Перечень пособий 1. Агранович З.Е. Сборник домашних заданий в помощь логопедам и родителям для преодоления лексико-грамматического недоразвития у дошкольников с ОНР. – СПб.: ДЕТСТВО-ПРЕСС, 2003. – 128с.

2. Александрова Т.В. Практические задания по формированию грамматического строя речи у дошкольников. - СПб.: ДЕТСТВО-ПРЕСС, 2003. – 48с.

3. Васильева С.А. Рабочая тетрадь по развитию речи дошкольников. – М.: Школьная Пресса, 2002.- 120с.

4. Лопатина Л.В. Логопедическая работа с детьми дошкольного возраста с минимальными дизартрическими расстройствами. – СПб, 2005. – 192с.

5. Нищева Н.В. Система коррекционной работы в логопедической группе для детей с ОНР. – СПб, 2003.

В итоге логопедической работы дети должны научиться:

- понимать обращенную речь в соответствии с параметрами возрастной нормы;
 - фонетически правильно оформлять звуковую сторону речи;
 - правильно передавать слоговую структуру слов, используемых в самостоятельной речи
- пользоваться в самостоятельной речи простыми распространенными и сложными предложениями, владеть навыками объединения их в рассказ;
- владеть элементарными навыками пересказа;
 - владеть навыками диалогической речи;
 - владеть навыками словообразования: продуцировать названия существительных от глаголов, прилагательных от существительных и глаголов, уменьшительно-ласкательных и увеличительных форм существительных и проч.
- грамматически правильно оформлять самостоятельную речь в соответствии с нормами языка (падежные, родовидовые окончания слов должны проговариваться четко; простые и почти все сложные предлоги — употребляться адекватно);
 - использовать в спонтанном общении слова различных лексико-грамматических категорий (существительных, глаголов, наречий, прилагательных, местоимений и т. д.);
 - владеть элементами грамоты: «навыками чтения и печатания некоторых букв, слогов, слов и коротких предложений в пределах программы.

Раздел 2. Условия реализации образовательной программы.

4.2.1. Управление реализацией программы

Нормативно-правовая база деятельности ДОУ

1. Федеральный закон от 29 декабря 2012 г. № 273-ФЗ «Об образовании в Российской Федерации»;
2. Приказ Министерства образования и науки РФ от 17 октября 2013 г. № 1155 «Об утверждении федерального государственного образовательного стандарта дошкольного образования»;
3. Инструктивно-методическое письмо Министерства образования РФ от 14.03.2000г. №65/23-16, определяющее требования к нагрузке детей, планирование учебной нагрузки в течение недели;
4. Методическое письмо Министерства образования РФ от 09.08.2000г
5. № 237/23-16 «О построении преемственности в программах дошкольного образования и начальной школы»;
6. Приказ Министерства образования и науки РФ от 14 июня 2013 г. № 462 «Об утверждении Порядка проведения самообследования образовательной организацией» (зарегистрирован в Минюсте РФ 27 июня 2013 г., № 28908).
7. Приказ Министерства труда и социальной защиты РФ от 18 октября 2013 г. № 544н «Об утверждении профессионального стандарта «Педагог (педагогическая деятельность в сфере дошкольного, начального общего, основного общего, среднего общего образования) (воспитатель, учитель)»».
8. Постановление Главного государственного санитарного врача Российской Федерации от 15 мая 2013 г. № 26 «Об утверждении СанПиН 2.4.1.3049-13 «Санитарно-эпидемиологические требования к устройству, содержанию и организации режима работы дошкольных образовательных организаций»;
9. Постановление Правительства Российской Федерации от 5 августа 2013 г. № 662 «Об осуществлении мониторинга системы образования».
10. Постановление Правительства РФ от 15 августа 2013 г. № 706 «Об утверждении Правил оказания платных образовательных услуг».
11. Письмо Департамента государственной политики в сфере общего образования Министерства образования и науки РФ от 28.02.2014 № 08-249 «Комментарии к ФГОС дошкольного образования».
12. Письмо Департамента государственной политики в сфере общего образования Министерства образования и науки РФ от 10 января 2014 года № 08-10 «О Плане действий по

обеспечению введения ФГОС дошкольного образования» (далее – План действий по обеспечению введения ФГОС ДО

13. Устав МАДОУ

Руководство ДОУ осуществляется в соответствии с Уставом дошкольного образовательного учреждения и законодательством Российской Федерации.

Заведующий ДОУ выполняет свои функции в соответствии с должностной инструкцией.

В ДОУ соблюдается исполнительская и финансовая дисциплина:

- имеется номенклатура дел;
- регистрируется входящая и исходящая документация;
- осуществляется работа по изучению и реализации нормативных документов (приказов, инструкций);
- распределены обязанности между руководителями;
- обеспечивается целевое расходование средств, предусмотренных сметой;
- имеются данные о последней инвентаризации материальных ценностей.

В ДОУ имеется нормативно-правовая документация, регулирующая деятельность учреждения:

- Устав ДОУ;
- Договор с учредителем;
- Договоры между родителями (законными представителями) и МАДОУ,

Документация ведется в соответствии с Номенклатурой дел МАДОУ.

В ДОУ соблюдаются правила по охране труда, и обеспечивается безопасность жизнедеятельности воспитанников и сотрудников.

Существует определенная стратегия и тактика функционирования и развития ДОУ:

- имеется Концепция ДОУ;
- имеется Программа развития ДОУ;
- осуществляется перспективное планирование;
- воспитатели имеют тематические планы по обучению и воспитанию детей;
- освобожденные специалисты имеют тематические планы по обучению и воспитанию детей;
- тематические планы воспитателей и освобожденных специалистов скоординированы по содержанию;
- работа педагогов (воспитателей, освобожденных специалистов) с определенными группами (подгруппами, отдельными детьми) осуществляется на основе координации их деятельности (совместно проводятся занятия, педагогические консилиумы и другие формы сотрудничества).
- ДОУ на 100% укомплектованность педагогическими кадрами.

4.2.2. Преемственность в работе МАДОУ и школы.

Одной из главных задач общественного дошкольного воспитания является подготовка детей к широкому вхождению в жизнь, прежде всего к переходу в школу. Под преемственностью понимается преемственность содержания, форм и методов по всем разделам воспитательно-образовательной работы с детьми дошкольного и младшего школьного возраста, направленной на формирование и развитие способностей детей и учитывающей уровень предшествующего развития.

В настоящее время необходим новый взгляд на проблему реализации преемственности дошкольного образования и начальной школы, так как сегодня между ними не существует надёжной связи. Преемственность этих ступеней образования не может рассматриваться только как согласованность программ. Она должна охватывать также цели, задачи, методы, средства, формы организации обучения и воспитания.

Несовпадение целей дошкольного образовательного учреждения (сохранение и укрепление физического и психического здоровья детей, всестороннее общее развитие, становление личности ребёнка и т. д.) и начальной школы (формирование практических навыков чтения, письма, счёта и т. п.) ведут к невостребованности образования, полученного ребёнком в детском саду. Так, готовность к школе часто рассматривается как определённый объём полученных знаний и умений, а несформированность фундаментальных личностных качеств, служащих основой успешности школьного образования.

С другой стороны, появление тенденции раннего изучения программ для начальной школы зачастую ведёт к дублированию школьных предметов и излишнему увлечению “школьными” формами обучения (фронтальные занятия, контроль за усвоением знаний и умений и др.). В таких условиях часто недооценивается игровая деятельность, как ведущая в дошкольном детстве, не учитывается самоценность каждого возрастного этапа развития ребёнка. Наряду с этим обнаруживается перегрузка дошкольников узкопредметными знаниями и умениями, которые порой не осознаются детьми, а запоминаются как заученные факты.

Поэтому педагогический коллектив ДОО активизировался на поиске путей обеспечения преемственности в содержании работы ДОО и начальной школы, прежде всего определение новых подходов к организации образовательного процесса, принципов построения программы и использования педагогических технологий.

Анализ деятельности в данном направлении показал что, решить проблему преемственности можно лишь при условии реализации единой линии общего развития ребенка на этапах дошкольного и школьного детства. Только такой подход может придать педагогическому процессу целостный, последовательный и перспективный характер. Только тогда две ступени начального образования будут действовать не изолировано друг от друга, а в тесной взаимосвязи, что позволит школе организовать учебно-воспитательный процесс с опорой на развитие, получаемое детьми в ДОО, а последним работать с ориентацией на последующую образовательную работу в школе.

Педагогическим коллективом ДОО разработана программа по осуществлению преемственности между МАДОУ «Детский сад № 35» и начальным общим образованием МБОУ СОШ № 5.

Стратегия совершенствования процесса непрерывного образования направлена на:

- обеспечение качества условий;
- обеспечение качества процесса непрерывного образования дошкольников и младших школьников;
- обеспечение качества преемственности в работе ДОО и школы;
- обеспечение качества процесса сотрудничества родителей, ДОО и школы;
- обеспечение качества результатов непрерывного образования дошкольников и младших школьников;

- обеспечение качества результатов преемственности в работе ДОУ и школы;
- обеспечение качества результатов сотрудничества родителей, ДОУ и школы.

Формы осуществления преемственности могут быть разнообразными, и их выбор обусловлен степенью взаимосвязи, стилем, содержанием взаимоотношений образовательных учреждений.

Обычно в начале учебного года педагогами составляется единый совместный план, целью которого и является конкретизация работы по *трем основным направлениям*:

- ✓ работа с детьми; взаимодействие педагогов; сотрудничество с родителями.

Система преемственности работы детского сада и начальной школы

Основные задачи сотрудничества ДОУ и школы:

- Создание психолого-педагогических условий, обеспечивающих благоприятное течение процесса адаптации первоклассников к школьному обучению (естественность перехода из детского сада в школу);
- улучшение подготовки к обучению в школе 6 летних детей;
- углубление интереса к жизни в школе;
- оказание помощи семье в новой ситуации, возникающей при подготовке к обучению в школе и при поступлении ребенка в школу.

Важнейшим условием эффективности работы по налаживанию преемственных связей детского сада и школы является четкое понимание целей, задач и содержания осуществления преемственности, доброжелательный деловой контакт между педагогическими коллективами этих образовательных учреждений.

Цели и задачи осуществления преемственности в работе дошкольного образовательного учреждения и школы реализуются на основе проведения совместных мероприятий, организации единого образовательного пространства, использования преемственных технологий, форм, методов обучения и воспитания.

Виды работ по организации преемственности.

Создавая преемственные связи, соединяющие воспитание и обучение детей дошкольного учреждения и начальной школы в целостный педагогический процесс, необходимо строить его на единой организационной, методической, психодиагностической и коррекционно-развивающей основе, которая предполагает следующие виды работ:

- Организационная работа
- Методическая работа
- Психодиагностическая и коррекционно-развивающая работа

Организационная работа

1. Организация предметно – развивающей, здоровьесберегающей среды и жизненного пространства для обеспечения разнообразной деятельности детей дошкольного учреждения и начальной школы с учетом их возрастных и индивидуальных интересов.

2. Внедрение новых форм организации нерегламентируемой деятельности детей: проведение занятий по интересам и способностям в секциях, кружках.

3. Проведение воспитателями детского сада экскурсий и целевых прогулок в школу:

- старшая и подготовительная группы участвуют в проведении Дня Знаний;
- подготовительная группа знакомится с помещением школы, экскурсии в школьные кабинеты, спортивный зал, кабинеты начальных классов;

4. Осуществление единого подхода при формировании у детей гигиенических навыков, в воспитании культуры поведения, умении вести себя со взрослыми, сверстниками, слушать собеседника, быть вежливым, аккуратным, умении занять себя, найти дело по интересам, в соблюдении режима дня, не допускающего физической, психологической и интеллектуальной перегрузки и способствующего общему развитию и оздоровлению детей.
5. Осуществление воспитания детей в игре. Место игры в режиме дня, подбор и размещение игрового материала, содержание игр, умение детей играть самостоятельно. Использование игры в педагогическом процессе.
6. Обеспечение своевременного медицинского осмотра детей, сбор основных медицинских данных о состоянии здоровья детей старшей и подготовительной групп, 1 класса, об уровне их физического развития.
7. Оказание детскому саду шефской помощи (ремонт игрушек, пошив одежды для кукол, постройка снежного городка)

Методическая работа

1. Проведение совместных мероприятий: педсоветы, методические дни, семинары
2. Изучение и анализ программ детского сада и начальной школы, нормативных документов по подготовке детей к школе.
3. Взаимопосещение:
 - Посещения уроков в первом классе;
 - Посещение учителями начальной школы занятий в старшей и подготовительной группах.
4. Изучение личности и наблюдение за развитием каждого ребенка начиная со старшей группы дошкольного учреждения, учителем, который в дальнейшем поведет детей до 4 класса.

Психодиагностическая и коррекционно-развивающая работа

1. Проведение психодиагностической работы с детьми 5-6 летнего возраста, направленной на выявление уровня и особенностей развития ребенка, выбор дифференцированных педагогических условий, необходимых для его развития и подготовки к школе.
2. Контроль и диагностика готовности к школе.
При определении уровня готовности ребенка к школьному обучению ориентиром служат четыре уровня готовности к школьному обучению по следующим параметрам:
 - социальная готовность,
 - развитие школьно-значимых психофизиологических функций,
 - развитие познавательной деятельности,
 - состояние здоровья.

Социальная готовность определяется по следующим показателям: желание учиться в школе, учебная мотивация, умение общаться, адекватно вести себя и реагировать на ситуацию, организованность поведения.

Развитие познавательной деятельности содержит в себе следующие показатели: кругозор; развитие речи; развитие познавательной активности, самостоятельности; сформированности интеллектуальных умений (анализа, сравнения, обобщения, установления закономерностей); произвольность деятельности; контроль деятельности; темп деятельности.

Развитие школьно-значимых психофизиологических функций включает в себя такие качества, как фонематический слух, артикуляционный аппарат; мелкие мышцы руки; пространственная ориентация, координация движений; телесная ловкость; координация в системе глаз-рука; объем

зрительного восприятия (по количеству выделенных объектов в картинках-небылицах, картинках с множеством контуров).

Состояние здоровья анализируется по данным, содержащимся в медицинской карте будущего первоклассника. Отмечаются особенности развития ребенка на этапе дошкольного детства (тяжелые роды). Травмы, длительные заболевания; темпы развития в дошкольном детстве (своевременно ли ребенок начал ходить, говорить); состояние соматического здоровья.

Планируемые результаты.

- Сформированность у будущих первоклассников позитивного отношения к школе.
- Сохранение здоровья и эмоционального благополучия ребенка при переходе из детского сада в 1ый класс.
- Сформированность необходимого уровня психолого - педагогической компетентности родителей будущих первоклассников.
- Овладение учителями наиболее эффективными способами взаимодействия с первоклассниками в период их адаптации к школе.
- Обеспечение эмоционально комфортных условий ребенку, поступающему в 1-ый класс.

4.2.3.Взаимодействие ДОУ с другими учреждениями.

Учреждение	Вид взаимодействия
Дошкольный отдел управления образования МБОУ ДО УМОЦ	1. Участие во всех методических объединениях дошкольных образовательных учреждений города. 2. Организационная работа.
Педагогическая академия последипломного образования Московской области	Курсы повышения квалификации педагогов АДОУ.
МБОУ СОШ № 5	1. Групповые и общие родительские собрания с участием учителей начальных классов, завуча по УВР. 2. Педсоветы с участием учителей начальных классов. 3. Взаимопосещение уроков в МБОУ СОШ № 5 и занятий в детском саду в старшей и подготовительной группах. 4. Анализ и изучение программ начальной школы и детского сада, нормативных документов по подготовке детей к школе. 5. «Круглые столы» с воспитателями и учителями по вопросам преемственности.
ДОУ города Королева	1. Взаимопосещение. 2. Обмен опытом.
Поликлиника	1. Контроль за организацией оздоровительной работы в АДОУ. 2. Сотрудничество с педиатром поликлиники. 3. Осмотры детей специалистами поликлиники. 4. Индивидуальные консультации по направлению специалистов ДОУ.

Библиотека, проспект Королева	Организация работы по приобщению дошкольников к книге (обмен книг, литературные праздники, встречи в детской библиотеке)
Третьяковская галерея	Проведение экскурсий для детей и родителей старших и подготовительных групп: знакомство с русской живописью
Детская музыкальная школа	Организация концертов для воспитанников ДОУ Проведение бесед преподавателей ДМШ для воспитанников ДОУ по ознакомлению с музыкальными инструментами, по классу которых ведется прием в музыкальную школу
Краеведческий музей	Информационная поддержка образовательного процесса по краеведению и экологическому воспитанию. Проведение ознакомительных экскурсий.